



**Abwasserzweckverband
Gruppenkläranlage Glattbach
und Kreuzbach
Sitz: Wiernsheim**



**Jahresabschluss
zum 31. Dezember 2021**

Inhaltsverzeichnis

Jahresabschluss des Abwasserzweckverbandes Glattbach und Kreuzbach	I
Abkürzungsverzeichnis	III
Vorwort	IV
Aufstellungsvermerk	VI
Feststellungsbeschluss	VII
I. Ergebnisrechnung (mit Planvergleich)	-1-
Gesamtergebnisrechnung	-2-
Teilergebnisrechnungen	-6-
II. Finanzrechnung (mit Planvergleich)	-21-
Gesamtfinanzrechnung	-22-
Teilfinanzrechnungen	-28-
Investitionsmaßnahmen	-35-
III. Bilanz	-46-
Bilanz zum 31. Dezember 2021	-47-
Erläuterung der einzelnen Bilanzpositionen	-49-
IV. Anhang zum Jahresabschluss gemäß § 53 GemHVO	-53-
Bilanzierungs- und Bewertungsgrundsätze	-54-
Feststellung, Aufgliederung und Verwendung des Jahresergebnisses.....	-56-
Entwicklung der Liquidität zum 31. Dezember 2021.....	-57-
Vorbelastungen künftiger Haushaltsjahre.....	-58-
Verbandsmitglieder des Abwasserzweckverbandes	-59-
V. Rechenschaftsbericht gemäß § 54 GemHVO	-60-
VI. Anlagen zum Anhang gemäß § 55 GemHVO	-65-
Vermögensübersicht	-66-
Anlagenbestand zum 31. Dezember 2021.....	-69-
Übersicht über den Stand der Schulden zum 31. Dezember 2021.....	-70-
Übersicht über den Stand der Rücklagen zum 31. Dezember 2021.....	-73-
Forderungsübersicht	-74-
Rückstellungsspiegel	-75-
Berechnung der Verbandsumlagen	-76-
Bilanzkennzahlen.....	-77-

Abkürzungsverzeichnis

Abs.	Absatz
AfA	Abschreibungen
AHK	Anschaffungs- und Herstellungskosten
AZV	Abwasserzweckverband
BGB	Bürgerliches Gesetzbuch
BRW	Bodenrichtwert
BuKr	Buchungskreis
bzw.	beziehungsweise
DKR	Drei-Komponenten-Rechnung
gem.	gemäß
GemHVO	Gemeindehaushaltsverordnung
GemO	Gemeindeordnung
GKZ	Gesetz über kommunale Zusammenarbeit
GuV	Gewinn- und Verlustrechnung
HH-Plan	Haushaltsplan
i.S.v.	im Sinne von
IVG	Immaterielle Vermögensgegenstände
i.V.m.	in Verbindung mit
KAG	Kommunalabgabengesetz
KomHKVO	Kommunalhaushalts- und -kassenverordnung
LuL	Lieferung und Leistung
NKHR	Neues Kommunales Haushaltsrecht
VG	Vermögensgegenstand

Vorwort

Nach dem nervenaufreibenden Pandemiejahr 2020, blickten wir alle hoffnungsvoll dem Jahr 2021 entgegen. Doch leider fing das neue Jahr so an wie das Alte endete, nämlich mit einem bundesweiten Corona-Lockdown. Dieser stellte sowohl Arbeitgeber als auch Arbeitnehmer weiterhin vor große Herausforderungen.

Doch damit nicht genug. Denn währenddessen die Deutschen bei Olympia jubelten, behindert ein einzelner Frachter den globalen Warenverkehr und weite Teile Mittel- und Westeuropas kämpften mit einem Jahrhunderthochwasser. Zeitgleich rollt die vierte Corona-Welle über das Land und stürzt unser Gesundheitssystem in eine Notlage. Es folgten massive Proteste gegen bestehende und neu auferlegte Maßnahmen zur Eindämmung des Coronavirus‘.

Die Auswirkungen der Pandemie haben den laufenden Betrieb unserer Kläranlage zwar auch in diesem Jahr nicht in vollem Maße negativ beeinflusst, aber dennoch erschwert. Im vorliegenden Werk wird das zweite Pandemiejahr nun zahlentechnisch analysiert und entsprechend dargestellt.

Der doppische Jahresabschluss 2021 besteht dabei aus einer Drei-Komponenten-Rechnung (DKR) und gliedert sich in folgende drei Bestandteile: *Ergebnisrechnung*, *Finanzrechnung* und *Vermögensrechnung (Bilanz)*. Darüber hinaus wird der Jahresabschluss um einen *Anhang* erweitert und durch einen *Rechenschaftsbericht* erläutert.

Ziele der Doppik sind vor allem die Gewährleistung der Generationengerechtigkeit, eine höhere Transparenz für den Bürger sowie eine verbesserte Steuerung durch Rat und Verwaltung. Das ethische Leitbild der Generationengerechtigkeit fordert dabei konkret, dass das Ressourcenaufkommen innerhalb eines Haushaltsjahres ausreichen muss, um den Ressourcenverbrauch in dieser Periode zu decken. Dies bedeutet, dass Ergebnishaushalt und Ergebnisrechnung in Erträgen und Aufwendungen regelmäßig ausgeglichen sein sollten.

Als finanzwirtschaftlicher Leitsatz und als Grundlage für die Definition des Haushaltsausgleichs gilt dabei folgendes Prinzip: „Jede Generation soll die von ihr verbrauchten Ressourcen mittels Entgelten und Abgaben wieder ersetzen, um künftige Generationen damit nicht zu belasten.“

Weiter stellt der Jahresabschluss die für das Geschäftsjahr tatsächliche Ertrags-, Finanz- und Vermögenslage des Abwasserzweckverbandes dar und vermittelt somit ein ganzheitliches Bild der finanziellen und wirtschaftlichen Lage. Im Jahresabschluss sind neben den Pflichtangaben gemäß § 53

Vorwort

Abs. 2 GemHVO eine Aufstellung über das Vermögen, die Forderungen, den Stand der Schulden zum 31. Dezember 2021 sowie eine Übersicht über die Rückstellungen, Rücklagen, Verbandsmitglieder, Berechnung der Verbandsumlagen und den Anlagenbestand im Anhang dargestellt.

Wiernsheim, den 10. Oktober 2023

Matthias Enz
Verbandsvorsitzender

Marina Christian
Geschäftsführerin

Aufstellungsvermerk

Aufstellungsvermerk

Der Jahresabschluss zum 31. Dezember 2021 des Abwasserzweckverbandes Glattbach und Kreuzbach wird hiermit gemäß § 18 GKZ i.V.m. § 95 der Gemeindeordnung für Baden-Württemberg in der für diesen Jahresabschluss gültigen Fassung vom 24. Juli 2000 (GBl. S.582, ber. S. 698) aufgestellt.

Wiernsheim, den 10. Oktober 2023

Matthias Enz
Verbandsvorsitzender

Marina Christian
Geschäftsführerin

Feststellung des Jahresabschlusses 2021 des Abwasserzweckverbandes Glattbach und Kreuzbach

Die Verbandsversammlung des Abwasserzweckverbandes Glattbach und Kreuzbach hat in der öffentlichen Sitzung am _____ das Ergebnis des Jahresabschlusses 2021 gemäß § 18 GKZ i.V.m. § 95 Abs. 2 der Gemeindeordnung für Baden-Württemberg (GemO) wie folgt festgestellt:

1. Ergebnisrechnung	
1.1 Summe der ordentlichen Erträge	762.851,11 €
1.2 Summe der ordentlichen Aufwendungen	- 762.851,11 €
1.3 Ordentliches Ergebnis (Saldo aus 1.1 und 1.2)	0,00 €
1.4 Außerordentliche Erträge	- €
1.5 Außerordentliche Aufwendungen	- €
1.6 Sonderergebnis (Saldo aus 1.4 und 1.5)	0,00 €
1.7 Gesamtergebnis (Summe aus 1.3 und 1.6)	0,00 €
2. Finanzrechnung	
2.1 Summe der Einzahlungen aus laufender Verwaltungstätigkeit	608.693,74 €
2.2 Summe der Auszahlungen aus laufender Verwaltungstätigkeit	- 644.142,02 €
2.3 Zahlungsmittelbedarf der Ergebnisrechnung (Saldo aus 2.1 und 2.2)	- 35.448,28 €
2.4 Summe der Einzahlungen aus Investitionstätigkeit	6.882,88 €
2.5 Summe der Auszahlungen aus Investitionstätigkeit	- 543.063,14 €
2.6 Finanzierungsmittelbedarf aus Investitionstätigkeit (Saldo aus 2.4 und 2.5)	- 536.180,26 €
2.7 Finanzierungsmittelbedarf (Saldo aus 2.3 und 2.6)	- 571.628,54 €
2.8 Summe der Einzahlungen aus Finanzierungstätigkeit	600.000,00 €
2.9 Summe der Auszahlungen aus Finanzierungstätigkeit	- 49.370,04 €
2.10 Finanzierungsmittelüberschuss aus Finanzierungstätigkeit (Saldo aus 2.8 und 2.9)	550.629,96 €

Feststellungsbeschluss

2.11 Änderung des Finanzierungsmittelbestands zum Ende des Haushaltsjahres (Saldo aus 2.7 und 2.10)	-	20.998,58 €
2.12 Zahlungsmittelüberschuss aus haushaltsunwirksamen Einzahlungen und Auszahlungen		217,49 €
2.13 Anfangsbestand an Zahlungsmitteln		26.815,63 €
2.14 Veränderung des Bestands an Zahlungsmitteln (Saldo aus 2.11 und 2.12)	-	20.781,09 €
2.15 Endbestand an Zahlungsmitteln am Ende des Haushaltsjahres (Summe aus 2.13 und 2.14)		6.034,54 €
3. Bilanz		
3.1 Immaterielles Vermögen		19.738,37 €
3.2 Sachvermögen		2.661.199,92 €
3.3 Finanzvermögen		238.493,77 €
3.4 Abgrenzungsposten		- €
3.5 Nettoposition		- €
3.6 Gesamtbetrag auf der Aktivseite (Summe aus 3.1 bis 3.5)		2.919.432,06 €
3.7 Basiskapital	-	1.197.018,14 €
3.8 Rücklagen		- €
3.9 Fehlbeträge des ordentlichen Ergebnisses		- €
3.10 Sonderposten	-	387.042,61 €
3.11 Rückstellungen		- €
3.12 Verbindlichkeiten	-	1.335.371,31 €
3.13 Passive Rechnungsabgrenzungsposten		- €
3.14 Gesamtbetrag auf der Passivseite (Summe aus 3.7 bis 3.13)	-	2.919.432,06 €

Wiernsheim, den 10. Oktober 2023

Marina Christian
Geschäftsführerin

I. Ergebnisrechnung

Gesamtergebnisrechnung

Ergebnisrechnung - Gesamtergebnisrechnung

Ifd. Nr.		Gesamtergebnisrechnung Ertrags- und Aufwandsarten	Ergebnis Vorjahr 2020	Fortgeschriebener Ansatz 2021	Ergebnis 2021	Vergleich Ansatz-Ergebnis	Ergänzende Festlegungen im HH-Vollzug EUR	Ermächtigungsübertragung aus 2020 EUR	Verfügbare Mittel abzgl. Ergebnis EUR	Ermächtigungsübertragung nach 2022 EUR
			EUR	EUR	EUR	EUR				
			1	2	3	4				
2	+	Zuweisungen und Zuwendungen, Umlagen	659.313,84	656.700	696.738,82	40.039-	0	0,00	40.039-	0,00
		31820000 Allgemeine Umlagen Gemeinden/GV	659.313,84	656.700	696.738,82	40.039-	0	0,00	40.039-	0,00
3	+	Aufgelöste Investitionszuwendungen und -beiträge	34.871,65	35.000	34.871,65	128	0	0,00	128	0,00
		31611000 Aufl. SoPo aus Zuweisungen Land	32.034,53	32.500	32.034,52	465	0	0,00	465	0,00
		31612000 Aufl. SoPo aus Zuweisungen Kommunen	2.837,12	2.500	2.837,13	337-	0	0,00	337-	0,00
6	+	Sonstige privatrechtliche Leistungsentgelte	300,00	300	300,00	0	0	0,00	0	0,00
		34110000 Mieten und Pachten	300,00	300	300,00	0	0	0,00	0	0,00
8	+	Zinsen und ähnliche Erträge	6.253,80	10.000	5.654,39	4.346	0	0,00	4.346	0,00
		36120000 Zinsertrag von Gemeinden und GV	6.253,80	10.000	5.648,72	4.351	0	0,00	4.351	0,00
		36170000 Zinsertrag von Kreditinstituten	0,00	0	5,67	6-	0	0,00	6-	0,00
10	+	Sonstige ordentliche Erträge	39.523,79	31.000	25.286,25	5.714	0	0,00	5.714	0,00
		35910000 Andere sonstige ordentliche Erträge	39.523,79	31.000	25.286,25	5.714	0	0,00	5.714	0,00
11	=	Ordentliche Erträge	740.263,08	733.000	762.851,11	29.851-	0	0,00	29.851-	0,00
12	-	Personalaufwendungen	165.776,01-	152.000-	146.225,05-	5.775-	0	0,00	5.775-	0,00
		40120000 Dienstaufwendungen Beschäftigte	123.801,91-	120.000-	113.933,68-	6.066-	0	0,00	6.066-	0,00
		40220000 Beiträge zu Versorgungskasse Beschäftigt	9.948,86-	11.000-	9.183,80-	1.816-	0	0,00	1.816-	0,00
		40320000 Sozialversicherungsbeiträge Beschäftigte	24.205,84-	21.000-	23.107,57-	2.108	0	0,00	2.108	0,00

Ergebnisrechnung - Gesamtergebnisrechnung

Ifd. Nr.		Gesamtergebnisrechnung Ertrags- und Aufwandsarten	Ergebnis Vorjahr 2020	Fortgeschriebener Ansatz 2021	Ergebnis 2021	Vergleich Ansatz-Ergebnis	Ergänzende Festlegungen im HH-Vollzug EUR	Ermächtigungsübertragung aus 2020 EUR	Verfügbare Mittel abzgl. Ergebnis EUR	Ermächtigungsübertragung nach 2022 EUR
			EUR	EUR	EUR	EUR				
			1	2	3	4				
		40410000 Beihilfen, Unterstützungsl. Bedienstete	7.819,40-	0	0,00	0	0	0,00	0	0,00
14	-	Aufwendungen für Sach- und Dienstleistungen	371.742,44-	326.500-	322.483,82-	4.016-	0	0,00	4.016-	0,00
		42110000 Unterh. Grundst. und bauli. Anlagen	110.772,92-	90.000-	85.156,31-	4.844-	0	0,00	4.844-	0,00
		42210000 Unterhaltung des beweglichen Vermögens	17.265,47-	15.000-	25.206,44-	10.206	0	0,00	10.206	0,00
		42220000 Erwerb von geringwertigen Vermögensgegen	17.597,68-	15.000-	13.074,41-	1.926-	0	0,00	1.926-	0,00
		42410000 Bew. d. Grundst. u. baul. Anlag. s. Infr	21.132,07-	25.000-	19.211,98-	5.788-	0	0,00	5.788-	0,00
		42510000 Haltung von Fahrzeugen	9.966,60-	10.000-	12.078,62-	2.079	0	0,00	2.079	0,00
		42610000 Besondere Aufwendungen für Beschäftigte	5.957,33-	1.500-	4.883,33-	3.383	0	0,00	3.383	0,00
		42710000 Besondere Verwaltungs- und Betriebsaufwe	76.544,96-	70.000-	69.241,30-	759-	0	0,00	759-	0,00
		42810000 Aufwendungen für den Verbrauch von sonst	534,96-	0	389,50	390-	0	0,00	390-	0,00
		42910000 Aufwendungen f.so. Sach-u. Dienstlstg.	111.970,45-	100.000-	94.020,93-	5.979-	0	0,00	5.979-	0,00
15	-	Abschreibungen	141.463,92-	160.000-	155.753,20-	4.247-	0	0,00	4.247-	0,00
		47110000 Abschreibung auf immaterielle VermG .und	141.463,92-	160.000-	155.753,20-	4.247-	0	0,00	4.247-	0,00
16	-	Zinsen und ähnliche Aufwendungen	6.253,80-	10.000-	5.648,72-	4.351-	0	0,00	4.351-	0,00
		45170000 Zinsaufwendungen an Kreditinstitute	6.253,80-	10.000-	5.648,72-	4.351-	0	0,00	4.351-	0,00
18	-	Sonstige ordentliche Aufwendungen	55.026,91-	84.500-	132.740,32-	48.240	0	0,00	48.240	0,00

Ergebnisrechnung - Gesamtergebnisrechnung

Ifd. Nr.	Gesamtergebnisrechnung Ertrags- und Aufwandsarten	Ergebnis Vorjahr 2020	Fortgeschriebener Ansatz 2021	Ergebnis 2021	Vergleich Ansatz- Ergebnis	Ergänzende Festlegungen im HH-Vollzug EUR	Ermächtigungs- übertragung aus 2020 EUR	Verfügbare Mittel abzgl. Ergebnis	Ermächtigungs- übertragung nach 2022 EUR
		EUR 1	EUR 2	EUR 3	EUR 4	EUR 5	EUR 6	EUR 7	EUR 8
	44210000 Aufw. f. ehrenamtl.u. sonst.Tätigkeit	8.760,00-	11.000-	9.532,40-	1.468-	0	0,00	1.468-	0,00
	44290000 Sonstige Aufwendungen Rechte und Dienste	200,00-	0	203,00-	203	0	0,00	203	0,00
	44310000 Geschäftsaufwendungen	8.420,22-	5.000-	34.972,55-	29.973	0	0,00	29.973	0,00
	44317000 Dienstreisen, Reisekosten	121,70-	500-	80,00-	420-	0	0,00	420-	0,00
	44410000 Steuern, Vers., Schadensfälle, Sonderabg	3.074,51-	31.000-	51.365,34-	20.365	0	0,00	20.365	0,00
	44520000 Erstattungen an Gemeinden (GV)	35.779,54-	35.000-	36.396,40-	1.396	0	0,00	1.396	0,00
	44910000 Sonstige zahl.w. Aufw.a. lfd.Vw-Tätigkeit	1.329,06	2.000-	190,55-	1.809-	0	0,00	1.809-	0,00
	44910500 Aufwand für diverse Differenzen	0,00	0	0,08-	0	0	0,00	0	0,00
19	= Ordentliche Aufwendungen	740.263,08-	733.000-	762.851,11-	29.851	0	0,00	29.851	0,00
20	= Ordentliches Ergebnis	0,00	0	0,00	0	0	0,00	0	0,00
23	= Sonderergebnis	0,00	0	0,00	0	0	0,00	0	0,00
24	= Gesamtergebnis	0,00	0	0,00	0	0	0,00	0	0,00
24	nachrichtlich: Behandlung von Überschüssen und Fehlbeträgen	0,00	0	0,00	0	0	0,00	0	0,00

Teilergebnisrechnungen

Teilhaushalt 2

Dienstleistungen und Infrastruktur

THH2 Dienstleistungen und Infrastruktur

lfd. Nr.		Teilergebnisrechnung Ertrags- und Aufwandsarten	Ergebnis Vorjahr 2020 EUR	Fortgeschriebener Ansatz 2021 EUR	Ergebnis 2021 EUR	Vergleich Ansatz- Ergebnis EUR	Ergänzende Festlegungen im HH-Vollzug EUR	Ermächtigungs- übertragung aus 2020 EUR	Verfügbare Mittel abzgl. Ergebnis EUR	Ermächtigungs- übertragung nach 2022 EUR
			1	2	3	4	5	6	7	8
2	+	Zuweisungen und Zuwendungen, Umlagen	659.313,84	656.700	696.738,82	40.039-	0	0,00	40.039-	0,00
		31820000 Allgemeine Umlagen Gemeinden/GV	659.313,84	656.700	696.738,82	40.039-	0	0,00	40.039-	0,00
3	+	Aufgelöste Investitionszuwendungen und -beiträge	34.871,65	35.000	34.871,65	128	0	0,00	128	0,00
		31611000 Aufl. SoPo aus Zuweisungen Land	32.034,53	32.500	32.034,52	465	0	0,00	465	0,00
		31612000 Aufl. SoPo aus Zuweisungen Kommunen	2.837,12	2.500	2.837,13	337-	0	0,00	337-	0,00
6	+	Sonstige privatrechtliche Leistungsentgelte	300,00	300	300,00	0	0	0,00	0	0,00
		34110000 Mieten und Pachten	300,00	300	300,00	0	0	0,00	0	0,00
10	+	Sonstige ordentliche Erträge	39.523,79	31.000	25.286,25	5.714	0	0,00	5.714	0,00
		35910000 Andere sonstige ordentliche Erträge	39.523,79	31.000	25.286,25	5.714	0	0,00	5.714	0,00
11	=	Anteilige ordentliche Erträge	734.009,28	723.000	757.196,72	34.197-	0	0,00	34.197-	0,00
12	-	Personalaufwendungen	165.776,01-	152.000-	146.225,05-	5.775-	0	0,00	5.775-	0,00
		40120000 Dienstaufwendungen Beschäftigte	123.801,91-	120.000-	113.933,68-	6.066-	0	0,00	6.066-	0,00
		40220000 Beiträge zu Versorgungskasse Beschäftigt	9.948,86-	11.000-	9.183,80-	1.816-	0	0,00	1.816-	0,00
		40320000 Sozialversicherungsbeiträge Beschäftigte	24.205,84-	21.000-	23.107,57-	2.108	0	0,00	2.108	0,00

Ergebnisrechnung - Teilergebnisrechnungen

Ifd. Nr.	Teilergebnisrechnung Ertrags- und Aufwandsarten	Ergebnis Vorjahr 2020	Fortgeschriebener Ansatz 2021	Ergebnis 2021	Vergleich Ansatz-Ergebnis	Ergänzende Festlegungen im HH-Vollzug EUR	Ermächtigungsübertragung aus 2020 EUR	Verfügbare Mittel abzgl. Ergebnis EUR	Ermächtigungsübertragung nach 2022 EUR
		EUR	EUR	EUR	EUR				
		1	2	3	4				
	40410000 Beihilfen, Unterstützungsl. Bedienstete	7.819,40-	0	0,00	0	0	0,00	0	0,00
14	- Aufwendungen für Sach- und Dienstleistungen	371.742,44-	326.500-	322.324,10-	4.176-	0	0,00	4.176-	0,00
	42110000 Unterh. Grundst. und baul. Anlagen	110.772,92-	90.000-	85.156,31-	4.844-	0	0,00	4.844-	0,00
	42210000 Unterhaltung des beweglichen Vermögens	17.265,47-	15.000-	25.206,44-	10.206	0	0,00	10.206	0,00
	42220000 Erwerb von geringwertigen Vermögensgegen	17.597,68-	15.000-	13.074,41-	1.926-	0	0,00	1.926-	0,00
	42410000 Bew. d. Grundst. u. baul. Anlag. s. Infr	21.132,07-	25.000-	19.211,98-	5.788-	0	0,00	5.788-	0,00
	42510000 Haltung von Fahrzeugen	9.966,60-	10.000-	12.078,62-	2.079	0	0,00	2.079	0,00
	42610000 Besondere Aufwendungen für Beschäftigte	5.957,33-	1.500-	4.883,33-	3.383	0	0,00	3.383	0,00
	42710000 Besondere Verwaltungs- und Betriebsaufwe	76.544,96-	70.000-	69.081,58-	918-	0	0,00	918-	0,00
	42810000 Aufwendungen für den Verbrauch von sonst	534,96-	0	389,50	390-	0	0,00	390-	0,00
	42910000 Aufwendungen f.so. Sach-u. Dienstlsg.	111.970,45-	100.000-	94.020,93-	5.979-	0	0,00	5.979-	0,00
15	- Abschreibungen	141.463,92-	160.000-	155.753,20-	4.247-	0	0,00	4.247-	0,00
	47110000 Abschreibung auf immaterielle VermG .und	141.463,92-	160.000-	155.753,20-	4.247-	0	0,00	4.247-	0,00
18	- Sonstige ordentliche Aufwendungen	55.026,91-	84.500-	132.740,24-	48.240	0	0,00	48.240	0,00
	44210000 Aufw. f. ehrenamtl.u. sonst.Tätigkeit	8.760,00-	11.000-	9.532,40-	1.468-	0	0,00	1.468-	0,00

Ergebnisrechnung - Teilergebnisrechnungen

Ifd. Nr.	Teilergebnisrechnung Ertrags- und Aufwandsarten	Ergebnis Vorjahr 2020	Fortgeschriebener Ansatz 2021	Ergebnis 2021	Vergleich Ansatz-Ergebnis	Ergänzende Festlegungen im HH-Vollzug EUR	Ermächtigungsübertragung aus 2020 EUR	Verfügbare Mittel abzgl. Ergebnis EUR	Ermächtigungsübertragung nach 2022 EUR
		EUR	EUR	EUR	EUR				
		1	2	3	4				
	44290000 Sonstige Aufwendungen Rechte und Dienste	200,00-	0	203,00-	203	0	0,00	203	0,00
	44310000 Geschäftsaufwendungen	8.420,22-	5.000-	34.972,55-	29.973	0	0,00	29.973	0,00
	44317000 Dienstreisen, Reisekosten	121,70-	500-	80,00-	420-	0	0,00	420-	0,00
	44410000 Steuern, Vers., Schadensfälle, Sonderabg	3.074,51-	31.000-	51.365,34-	20.365	0	0,00	20.365	0,00
	44520000 Erstattungen an Gemeinden (GV)	35.779,54-	35.000-	36.396,40-	1.396	0	0,00	1.396	0,00
	44910000 Sonstige zahl.w. Aufw.a. Ifd.Vw-Tätigkeit	1.329,06	2.000-	190,55-	1.809-	0	0,00	1.809-	0,00
19	= Anteilige ordentliche Aufwendungen	734.009,28-	723.000-	757.042,59-	34.043	0	0,00	34.043	0,00
20	= Anteiliges ordentliches Ergebnis	0,00	0	154,13	154-	0	0,00	154-	0,00
21	+ Erträge aus internen Leistungen	0,00	0	0,00	0	0	0,00	0	0,00
24	- Aufwendungen für interne Leistungen	0,00	0	0,00	0	0	0,00	0	0,00
28	= Kalkulatorisches Ergebnis	0,00	0	0,00	0	0	0,00	0	0,00
29	= Nettoressourcenbedarf/-überschuss	0,00	0	154,13	154-	0	0,00	154-	0,00

THH2
53

Dienstleistungen und Infrastruktur
Ver- und Entsorgung

Ifd. Nr.		Teilergebnisrechnung Ertrags- und Aufwandsarten	Ergebnis Vorjahr 2020	Fortgeschriebener Ansatz 2021	Ergebnis 2021	Vergleich Ansatz-Ergebnis	Ergänzende Festlegungen im HH-Vollzug EUR	Ermächtigungsübertragung aus 2020 EUR	Verfügbare Mittel abzgl. Ergebnis EUR	Ermächtigungsübertragung nach 2022 EUR
			EUR	EUR	EUR	EUR				
			1	2	3	4				
2	+	Zuweisungen und Zuwendungen, Umlagen	659.313,84	656.700	696.738,82	40.039-	0	0,00	40.039-	0,00
		31820000 Allgemeine Umlagen Gemeinden/GV	659.313,84	656.700	696.738,82	40.039-	0	0,00	40.039-	0,00
3	+	Aufgelöste Investitionszuwendungen und -beiträge	34.871,65	35.000	34.871,65	128	0	0,00	128	0,00
		31611000 Aufl. SoPo aus Zuweisungen Land	32.034,53	32.500	32.034,52	465	0	0,00	465	0,00
		31612000 Aufl. SoPo aus Zuweisungen Kommunen	2.837,12	2.500	2.837,13	337-	0	0,00	337-	0,00
6	+	Sonstige privatrechtliche Leistungsentgelte	300,00	300	300,00	0	0	0,00	0	0,00
		34110000 Mieten und Pachten	300,00	300	300,00	0	0	0,00	0	0,00
10	+	Sonstige ordentliche Erträge	39.523,79	31.000	25.286,25	5.714	0	0,00	5.714	0,00
		35910000 Andere sonstige ordentliche Erträge	39.523,79	31.000	25.286,25	5.714	0	0,00	5.714	0,00
11	=	Anteilige ordentliche Erträge	734.009,28	723.000	757.196,72	34.197-	0	0,00	34.197-	0,00
12	-	Personalaufwendungen	165.776,01-	152.000-	146.225,05-	5.775-	0	0,00	5.775-	0,00
		40120000 Dienstaufwendungen Beschäftigte	123.801,91-	120.000-	113.933,68-	6.066-	0	0,00	6.066-	0,00
		40220000 Beiträge zu Versorgungskasse Beschäftigt	9.948,86-	11.000-	9.183,80-	1.816-	0	0,00	1.816-	0,00

Ergebnisrechnung - Teilergebnisrechnungen

Ifd. Nr.	Teilergebnisrechnung Ertrags- und Aufwandsarten	Ergebnis Vorjahr 2020	Fortgeschriebener Ansatz 2021	Ergebnis 2021	Vergleich Ansatz-Ergebnis	Ergänzende Festlegungen im HH-Vollzug EUR	Ermächtigungsübertragung aus 2020 EUR	Verfügbare Mittel abzgl. Ergebnis EUR	Ermächtigungsübertragung nach 2022 EUR
		EUR	EUR	EUR	EUR				
		1	2	3	4				
	40320000 Sozialversicherungsbeiträge Beschäftigte	24.205,84-	21.000-	23.107,57-	2.108	0	0,00	2.108	0,00
	40410000 Beihilfen, Unterstützungsl. Bedienstete	7.819,40-	0	0,00	0	0	0,00	0	0,00
14	- Aufwendungen für Sach- und Dienstleistungen	371.742,44-	326.500-	322.324,10-	4.176-	0	0,00	4.176-	0,00
	42110000 Unterh. Grundst. und bauli. Anlagen	110.772,92-	90.000-	85.156,31-	4.844-	0	0,00	4.844-	0,00
	42210000 Unterhaltung des beweglichen Vermögens	17.265,47-	15.000-	25.206,44-	10.206	0	0,00	10.206	0,00
	42220000 Erwerb von geringwertigen Vermögensgegen	17.597,68-	15.000-	13.074,41-	1.926-	0	0,00	1.926-	0,00
	42410000 Bew. d. Grundst. u. baul. Anlag. s. Infr	21.132,07-	25.000-	19.211,98-	5.788-	0	0,00	5.788-	0,00
	42510000 Haltung von Fahrzeugen	9.966,60-	10.000-	12.078,62-	2.079	0	0,00	2.079	0,00
	42610000 Besondere Aufwendungen für Beschäftigte	5.957,33-	1.500-	4.883,33-	3.383	0	0,00	3.383	0,00
	42710000 Besondere Verwaltungs- und Betriebsaufwe	76.544,96-	70.000-	69.081,58-	918-	0	0,00	918-	0,00
	42810000 Aufwendungen für den Verbrauch von sonst	534,96-	0	389,50	390-	0	0,00	390-	0,00
	42910000 Aufwendungen f.so. Sach-u. Dienstlsg.	111.970,45-	100.000-	94.020,93-	5.979-	0	0,00	5.979-	0,00
15	- Abschreibungen	141.463,92-	160.000-	155.753,20-	4.247-	0	0,00	4.247-	0,00
	47110000 Abschreibung auf immaterielle VermG .und	141.463,92-	160.000-	155.753,20-	4.247-	0	0,00	4.247-	0,00
18	- Sonstige ordentliche Aufwendungen	55.026,91-	84.500-	132.600,32-	48.100	0	0,00	48.100	0,00

Ergebnisrechnung - Teilergebnisrechnungen

Ifd. Nr.	Teilergebnisrechnung Ertrags- und Aufwandsarten	Ergebnis Vorjahr 2020	Fortgeschriebener Ansatz 2021	Ergebnis 2021	Vergleich Ansatz-Ergebnis	Ergänzende Festlegungen im HH-Vollzug EUR	Ermächtigungsübertragung aus 2020 EUR	Verfügbare Mittel abzgl. Ergebnis EUR	Ermächtigungsübertragung nach 2022 EUR
		EUR	EUR	EUR	EUR				
		1	2	3	4				
	44210000 Aufw. f. ehrenamtl. u. sonst. Tätigkeit	8.760,00-	11.000-	9.532,40-	1.468-	0	0,00	1.468-	0,00
	44290000 Sonstige Aufwendungen Rechte und Dienste	200,00-	0	203,00-	203	0	0,00	203	0,00
	44310000 Geschäftsaufwendungen	8.420,22-	5.000-	34.832,63-	29.833	0	0,00	29.833	0,00
	44317000 Dienstreisen, Reisekosten	121,70-	500-	80,00-	420-	0	0,00	420-	0,00
	44410000 Steuern, Vers., Schadensfälle, Sonderabg	3.074,51-	31.000-	51.365,34-	20.365	0	0,00	20.365	0,00
	44520000 Erstattungen an Gemeinden (GV)	35.779,54-	35.000-	36.396,40-	1.396	0	0,00	1.396	0,00
	44910000 Sonstige zahl.w. Aufw.a. Ifd.Vw-Tätigkeit	1.329,06	2.000-	190,55-	1.809-	0	0,00	1.809-	0,00
19	= Anteilige ordentliche Aufwendungen	734.009,28-	723.000-	756.902,67-	33.903	0	0,00	33.903	0,00
20	= Anteiliges ordentliches Ergebnis	0,00	0	294,05	294-	0	0,00	294-	0,00
21	+ Erträge aus internen Leistungen	0,00	0	0,00	0	0	0,00	0	0,00
24	- Aufwendungen für interne Leistungen	0,00	0	0,00	0	0	0,00	0	0,00
28	= Kalkulatorisches Ergebnis	0,00	0	0,00	0	0	0,00	0	0,00
29	= Nettoressourcenbedarf/-überschuss	0,00	0	294,05	294-	0	0,00	294-	0,00

Ergebnisrechnung - Teilergebnisrechnungen

53800000 Abwasserbeseitigung

lfd. Nr.		Schlüsselprodukt über Kostenstellen Ertrags- und Aufwandsarten	Ergebnis Vorjahr 2020 EUR	Fortgeschriebener Ansatz 2021 EUR	Ergebnis 2021 EUR	Vergleich Ansatz-Ergebnis EUR	Ergänzende Festlegungen im HH-Vollzug EUR	Ermächtigungsübertragung aus 2020 EUR	Verfügbare Mittel abzgl. Ergebnis EUR	Ermächtigungsübertragung nach 2022 EUR
			1	2	3	4	5	6	7	8
2	+	Zuweisungen und Zuwendungen, Umlagen	659.313,84	656.700	696.738,82	40.039-	0	0,00	40.039-	0,00
		31820000 Allgemeine Umlagen Gemeinden/GV	659.313,84	656.700	696.738,82	40.039-	0	0,00	40.039-	0,00
3	+	Aufgelöste Investitionszuwendungen und -beiträge	34.871,65	35.000	34.871,65	128	0	0,00	128	0,00
		31611000 Aufl. SoPo aus Zuweisungen Land	32.034,53	32.500	32.034,52	465	0	0,00	465	0,00
		31612000 Aufl. SoPo aus Zuweisungen Kommunen	2.837,12	2.500	2.837,13	337-	0	0,00	337-	0,00
6	+	Sonstige privatrechtliche Leistungsentgelte	300,00	300	300,00	0	0	0,00	0	0,00
		34110000 Mieten und Pachten	300,00	300	300,00	0	0	0,00	0	0,00
10	+	Sonstige ordentliche Erträge	39.523,79	31.000	25.286,25	5.714	0	0,00	5.714	0,00
		35910000 Andere sonstige ordentliche Erträge	39.523,79	31.000	25.286,25	5.714	0	0,00	5.714	0,00
11	=	Anteilige ordentliche Erträge	734.009,28	723.000	757.196,72	34.197-	0	0,00	34.197-	0,00
12	-	Personalaufwendungen	165.776,01-	152.000-	146.225,05-	5.775-	0	0,00	5.775-	0,00
		40120000 Dienstaufwendungen Beschäftigte	123.801,91-	120.000-	113.933,68-	6.066-	0	0,00	6.066-	0,00
		40220000 Beiträge zu Versorgungskasse Beschäftigt	9.948,86-	11.000-	9.183,80-	1.816-	0	0,00	1.816-	0,00
		40320000 Sozialversicherungsbeiträge Beschäftigte	24.205,84-	21.000-	23.107,57-	2.108	0	0,00	2.108	0,00
		40410000 Beihilfen, Unterstützungsl. Bedienstete	7.819,40-	0	0,00	0	0	0,00	0	0,00
14	-	Aufwendungen für Sach- und Dienstleistungen	371.742,44-	326.500-	322.324,10-	4.176-	0	0,00	4.176-	0,00
		42110000 Unterh. Grundst. und bauli.Anlagen	110.772,92-	90.000-	85.156,31-	4.844-	0	0,00	4.844-	0,00

Ergebnisrechnung - Teilergebnisrechnungen

lfd. Nr.	Schlüsselprodukt über Kostenstellen Ertrags- und Aufwandsarten	Ergebnis Vorjahr 2020	Fortgeschriebener Ansatz 2021	Ergebnis 2021	Vergleich Ansatz-Ergebnis	Ergänzende Festlegungen im HH-Vollzug EUR	Ermächtigungsübertragung aus 2020 EUR	Verfügbare Mittel abzgl. Ergebnis EUR	Ermächtigungsübertragung nach 2022 EUR
		EUR	EUR	EUR	EUR				
		1	2	3	4				
	42210000 Unterhaltung des beweglichen Vermögens	17.265,47-	15.000-	25.206,44-	10.206	0	0,00	10.206	0,00
	42220000 Erwerb von geringwertigen Vermögensgegen	17.597,68-	15.000-	13.074,41-	1.926-	0	0,00	1.926-	0,00
	42410000 Bew. d. Grundst. u. baul. Anlag. s. Infr	21.132,07-	25.000-	19.211,98-	5.788-	0	0,00	5.788-	0,00
	42510000 Haltung von Fahrzeugen	9.966,60-	10.000-	12.078,62-	2.079	0	0,00	2.079	0,00
	42610000 Besondere Aufwendungen für Beschäftigte	5.957,33-	1.500-	4.883,33-	3.383	0	0,00	3.383	0,00
	42710000 Besondere Verwaltungs- und Betriebsaufwe	76.544,96-	70.000-	69.081,58-	918-	0	0,00	918-	0,00
	42810000 Aufwendungen für den Verbrauch von sonst	534,96-	0	389,50	390-	0	0,00	390-	0,00
	42910000 Aufwendungen f.so. Sach-u. Dienststg.	111.970,45-	100.000-	94.020,93-	5.979-	0	0,00	5.979-	0,00
15	- Abschreibungen	141.463,92-	160.000-	155.753,20-	4.247-	0	0,00	4.247-	0,00
	47110000 Abschreibung auf immaterielle VermG .und	141.463,92-	160.000-	155.753,20-	4.247-	0	0,00	4.247-	0,00
18	- Sonstige ordentliche Aufwendungen	55.026,91-	84.500-	132.600,32-	48.100	0	0,00	48.100	0,00
	44210000 Aufw. f. ehrenamtl.u. sonst. Tätigkeit	8.760,00-	11.000-	9.532,40-	1.468-	0	0,00	1.468-	0,00
	44290000 Sonstige Aufwendungen Rechte und Dienste	200,00-	0	203,00-	203	0	0,00	203	0,00
	44310000 Geschäftsaufwendungen	8.420,22-	5.000-	34.832,63-	29.833	0	0,00	29.833	0,00
	44317000 Dienstreisen, Reisekosten	121,70-	500-	80,00-	420-	0	0,00	420-	0,00
	44410000 Steuern, Vers., Schadensfälle, Sonderabg	3.074,51-	31.000-	51.365,34-	20.365	0	0,00	20.365	0,00

Ergebnisrechnung - Teilergebnisrechnungen

Ifd. Nr.	Schlüsselprodukt über Kostenstellen Ertrags- und Aufwandsarten	Ergebnis Vorjahr 2020	Fortgeschriebener Ansatz 2021	Ergebnis 2021	Vergleich Ansatz-Ergebnis	Ergänzende Festlegungen im HH-Vollzug EUR	Ermächtigungsübertragung aus 2020 EUR	Verfügbare Mittel abzgl. Ergebnis EUR	Ermächtigungsübertragung nach 2022 EUR
		EUR	EUR	EUR	EUR				
		1	2	3	4				
	44520000 Erstattungen an Gemeinden (GV)	35.779,54-	35.000-	36.396,40-	1.396	0	0,00	1.396	0,00
	44910000 Sonstige zahl.w. Aufw.a. Ifd.Vw-Tätigkei	1.329,06	2.000-	190,55-	1.809-	0	0,00	1.809-	0,00
19	= Anteilige ordentliche Aufwendungen	734.009,28-	723.000-	756.902,67-	33.903	0	0,00	33.903	0,00
20	= Anteiliges veranschlagtes ordentliches Ergebnis	0,00	0	294,05	294-	0	0,00	294-	0,00
21	+ Erträge aus internen Leistungen	0,00	0	0,00	0	0	0,00	0	0,00
24	- Aufwendungen für interne Leistungen	0,00	0	0,00	0	0	0,00	0	0,00
28	= Veranschlagtes kalkulatorisches Ergebnis	0,00	0	0,00	0	0	0,00	0	0,00
29	= Veranschlagter Nettoressourcenbedarf/-überschuss	0,00	0	294,05	294-	0	0,00	294-	0,00

Teilhaushalt 3

Allgemeine Finanzwirtschaft

THH3

Allgemeine Finanzwirtschaft

lfd. Nr.		Teilergebnisrechnung Ertrags- und Aufwandsarten	Ergebnis Vorjahr 2020 EUR	Fortgeschriebener Ansatz 2021 EUR	Ergebnis 2021 EUR	Vergleich Ansatz- Ergebnis EUR	Ergänzende Festlegungen im HH-Vollzug EUR	Ermächtigungs- übertragung aus 2020 EUR	Verfügbare Mittel abzgl. Ergebnis EUR	Ermächtigungs- übertragung nach 2022 EUR
			1	2	3	4	5	6	7	8
8	+	Zinsen und ähnliche Erträge	6.253,80	10.000	5.654,39	4.346	0	0,00	4.346	0,00
		36120000 Zinsertrag von Gemeinden und GV	6.253,80	10.000	5.648,72	4.351	0	0,00	4.351	0,00
		36170000 Zinsertrag von Kreditinstituten	0,00	0	5,67	6-	0	0,00	6-	0,00
11	=	Anteilige ordentliche Erträge	6.253,80	10.000	5.654,39	4.346	0	0,00	4.346	0,00
16	-	Zinsen und ähnliche Aufwendungen	6.253,80-	10.000-	5.648,72-	4.351-	0	0,00	4.351-	0,00
		45170000 Zinsaufwendungen an Kreditinstitute	6.253,80-	10.000-	5.648,72-	4.351-	0	0,00	4.351-	0,00
19	=	Anteilige ordentliche Aufwendungen	6.253,80-	10.000-	5.648,72-	4.351-	0	0,00	4.351-	0,00
20	=	Anteiliges ordentliches Ergebnis	0,00	0	5,67	6-	0	0,00	6-	0,00
21	+	Erträge aus internen Leistungen	0,00	0	0,00	0	0	0,00	0	0,00
24	-	Aufwendungen für interne Leistungen	0,00	0	0,00	0	0	0,00	0	0,00
28	=	Kalkulatorisches Ergebnis	0,00	0	0,00	0	0	0,00	0	0,00
29	=	Nettoressourcenbedarf/- überschuss	0,00	0	5,67	6-	0	0,00	6-	0,00

THH3
61

**Allgemeine Finanzwirtschaft
Allgemeine Finanzwirtschaft**

Ifd. Nr.		Teilergebnisrechnung Ertrags- und Aufwandsarten	Ergebnis Vorjahr 2020	Fortgeschriebener Ansatz 2021	Ergebnis 2021	Vergleich Ansatz- Ergebnis	Ergänzende Festlegungen im HH-Vollzug EUR	Ermächtigungs- übertragung aus 2020 EUR	Verfügbare Mittel abzgl. Ergebnis EUR	Ermächtigungs- übertragung nach 2022 EUR
			EUR	EUR	EUR	EUR				
			1	2	3	4	5	6	7	8
8	+	Zinsen und ähnliche Erträge	6.253,80	10.000	5.654,39	4.346	0	0,00	4.346	0,00
		36120000 Zinsertrag von Gemeinden und GV	6.253,80	10.000	5.648,72	4.351	0	0,00	4.351	0,00
		36170000 Zinsertrag von Kreditinstituten	0,00	0	5,67	6-	0	0,00	6-	0,00
11	=	Anteilige ordentliche Erträge	6.253,80	10.000	5.654,39	4.346	0	0,00	4.346	0,00
16	-	Zinsen und ähnliche Aufwendungen	6.253,80-	10.000-	5.648,72-	4.351-	0	0,00	4.351-	0,00
		45170000 Zinsaufwendungen an Kreditinstitute	6.253,80-	10.000-	5.648,72-	4.351-	0	0,00	4.351-	0,00
19	=	Anteilige ordentliche Aufwendungen	6.253,80-	10.000-	5.648,72-	4.351-	0	0,00	4.351-	0,00
20	=	Anteiliges ordentliches Ergebnis	0,00	0	5,67	6-	0	0,00	6-	0,00
21	+	Erträge aus internen Leistungen	0,00	0	0,00	0	0	0,00	0	0,00
24	-	Aufwendungen für interne Leistungen	0,00	0	0,00	0	0	0,00	0	0,00
28	=	Kalkulatorisches Ergebnis	0,00	0	0,00	0	0	0,00	0	0,00
29	=	Nettoressourcenbedarf/ überschuss	0,00	0	5,67	6-	0	0,00	6-	0,00

61200000 Sonstige Allgemeine Finanzwirtschaft

Ifd. Nr.		Schlüsselprodukt über Kostenstellen Ertrags- und Aufwandsarten	Ergebnis Vorjahr 2020	Fortgeschriebener Ansatz 2021	Ergebnis 2021	Vergleich Ansatz-Ergebnis	Ergänzende Festlegungen im HH-Vollzug EUR	Ermächtigungsübertragung aus 2020 EUR	Verfügbare Mittel abzgl. Ergebnis EUR	Ermächtigungsübertragung nach 2022 EUR	
			EUR	EUR	EUR	EUR					
			1	2	3	4	5	6	7	8	
8	+	Zinsen und ähnliche Erträge	6.253,80	10.000	5.654,39	4.346	0	0,00	4.346	0,00	
		36120000 Zinsertrag von Gemeinden und GV	6.253,80	10.000	5.648,72	4.351	0	0,00	4.351	0,00	
		36170000 Zinsertrag von Kreditinstituten	0,00	0	5,67	6-	0	0,00	6-	0,00	
11	=	Anteilige ordentliche Erträge	6.253,80	10.000	5.654,39	4.346	0	0,00	4.346	0,00	
16	-	Zinsen und ähnliche Aufwendungen	6.253,80-	10.000-	5.648,72-	4.351-	0	0,00	4.351-	0,00	
		45170000 Zinsaufwendungen an Kreditinstitute	6.253,80-	10.000-	5.648,72-	4.351-	0	0,00	4.351-	0,00	
19	=	Anteilige ordentliche Aufwendungen	6.253,80-	10.000-	5.648,72-	4.351-	0	0,00	4.351-	0,00	
20	=	Anteiliges veranschlagtes ordentliches Ergebnis	0,00	0	5,67	6-	0	0,00	6-	0,00	
21	+	Erträge aus internen Leistungen	0,00	0	0,00	0	0	0,00	0	0,00	
24	-	Aufwendungen für interne Leistungen	0,00	0	0,00	0	0	0,00	0	0,00	
28	=	Veranschlagtes kalkulatorisches Ergebnis	0,00	0	0,00	0	0	0,00	0	0,00	
29	=	Veranschlagter Nettoressourcenbedarf/-überschuss	0,00	0	5,67	6-	0	0,00	6-	0,00	

II. Finanzrechnung

Gesamtfinanzrechnung

Finanzrechnung - Gesamtf finanzrechnung

Ifd. Nr.		Gesamtf finanzrechnung	Ergebnis Vorjahr 2020	Fortgeschriebener Ansatz 2021	Ergebnis 2021	Vergleich Ansatz-Ergebnis	Ergänzende Festlegungen im HH-Vollzug	Ermächtigungsübertragung aus 2020	Verfügbare Mittel abzgl. Ergebnis	Ermächtigungsübertragung nach 2022
		Einzahlungs- und Auszahlungsarten	EUR	EUR	EUR	EUR	EUR	EUR	EUR	EUR
			1	2	3	4	5	6	7	8
2	+	Zuweisungen und Zuwendungen und allgemeine Umlagen	669.801,61	656.700	565.178,90	91.521	0	0,00	91.521	0,00
		61820000 Allgemeine Umlagen Gemeinden/GV	669.801,61	656.700	565.178,90	91.521	0	0,00	91.521	0,00
5	+	Sonstige privatrechliche Leistungsentgelte	300,00	300	300,00	0	0	0,00	0	0,00
		64110000 Mieten und Pachten	300,00	300	300,00	0	0	0,00	0	0,00
7	+	Zinsen und ähnliche Einzahlungen	5.009,63	10.000	18.105,09	8.105-	0	0,00	8.105-	0,00
		66120000 Zinseinzahlungen von Gemeinden und GV	5.009,63	10.000	18.099,42	8.099-	0	0,00	8.099-	0,00
		66170000 Zinseinzahlungen von Kreditinstituten	0,00	0	5,67	6-	0	0,00	6-	0,00
8	+	Sonstige haushaltswirksame Einzahlungen	30.552,57	31.000	25.109,75	5.890	0	0,00	5.890	0,00
		65910000 Andere sonst. Einz. aus Idf. Verwaltungstätigkeit	30.552,57	31.000	25.109,75	5.890	0	0,00	5.890	0,00
9	=	Summe der Einzahlungen aus laufender Verwaltungstätigkeit	705.663,81	698.000	608.693,74	89.306	0	0,00	89.306	0,00
10	-	Personalauszahlungen	165.776,01-	152.000-	146.225,05-	5.775-	0	0,00	5.775-	0,00
		70120000 Dienstaufwendungen Beschäftigte	123.801,91-	120.000-	113.933,68-	6.066-	0	0,00	6.066-	0,00
		70220000 Beiträge zu Versorgungskasse Beschäftigte	9.948,86-	11.000-	9.183,80-	1.816-	0	0,00	1.816-	0,00
		70320000 Sozialversicherungsbeiträge Beschäftigte	24.205,84-	21.000-	23.107,57-	2.108	0	0,00	2.108	0,00
		70410000 Beihilfen, Unterstützungsl. Bedienstete	7.819,40-	0	0,00	0	0	0,00	0	0,00
12	-	Auszahlungen für Sach- und Dienstleistungen	324.002,09-	326.500-	368.573,05-	42.073	0	0,00	42.073	0,00

Finanzrechnung - Gesamtf finanzrechnung

Ifd. Nr.	Gesamtf finanzrechnung Einzahlungs- und Auszahlungsarten	Ergebnis Vorjahr 2020	Fortgeschriebener Ansatz 2021	Ergebnis 2021	Vergleich Ansatz-Ergebnis	Ergänzende Festlegungen im HH-Vollzug EUR	Ermächtigungsübertragung aus 2020 EUR	Verfügbare Mittel abzgl. Ergebnis	Ermächtigungsübertragung nach 2022 EUR
		EUR	EUR	EUR	EUR			EUR	
		1	2	3	4	5	6	7	8
	72110000 Unterh. der Grundst. und baul. Anlagen	97.681,34-	90.000-	98.140,44-	8.140	0	0,00	8.140	0,00
	72210000 Unterh. des beweglichen Vermögens	16.663,74-	15.000-	24.101,23-	9.101	0	0,00	9.101	0,00
	72220000 Erwerb von geringwertigen Vermögensgegenständen	16.929,19-	15.000-	14.543,00-	457-	0	0,00	457-	0,00
	72410000 Bewirtschaftung der Grundstücke und baul. Anlagen	29.503,95-	25.000-	12.670,28-	12.330-	0	0,00	12.330-	0,00
	72510000 Haltung von Fahrzeugen	9.612,05-	10.000-	11.962,06-	1.962	0	0,00	1.962	0,00
	72610000 Besondere Aufwendungen für Beschäftigte	5.957,33-	1.500-	4.883,33-	3.383	0	0,00	3.383	0,00
	72710000 Besondere Verwaltungs- u. Betriebsausz.	67.714,62-	70.000-	80.104,30-	10.104	0	0,00	10.104	0,00
	72910000 Auszahlungen für sonst. Dienstleistungen	79.939,87-	100.000-	122.168,41-	22.168	0	0,00	22.168	0,00
13	- Zinsen und ähnliche Auszahlungen	6.291,84-	10.000-	5.686,76-	4.313-	0	0,00	4.313-	0,00
	75170000 Zinsausz. Kred.f. Inv. Kreditinst.	6.291,84-	10.000-	5.686,76-	4.313-	0	0,00	4.313-	0,00
15	- Sonstige haushaltswirksame Auszahlungen	106.313,81-	84.500-	123.657,16-	39.157	0	0,00	39.157	0,00
	74210000 Ausz. für ehrenamtl. u. sonst. Tätigkeit	8.760,00-	11.000-	9.532,40-	1.468-	0	0,00	1.468-	0,00
	74290000 Sonstige Aufwendungen Rechte und Dienste	200,00-	0	203,00-	203	0	0,00	203	0,00
	74310000 Geschäftsauszahlungen	5.312,66-	5.000-	26.685,19-	21.685	0	0,00	21.685	0,00
	74317000 Dienstreisen, Reisekosten	121,70-	500-	80,00-	420-	0	0,00	420-	0,00
	74410000 Steuern, Vers., Schadensfälle, Sonderabgaben	24.734,74-	31.000-	51.365,34-	20.365	0	0,00	20.365	0,00

Finanzrechnung - Gesamtfinzanzrechnung

lfd. Nr.		Gesamtfinzanzrechnung Einzahlungs- und Auszahlungsarten	Ergebnis Vorjahr 2020 EUR	Fortgeschriebener Ansatz 2021 EUR	Ergebnis 2021 EUR	Vergleich Ansatz-Ergebnis EUR	Ergänzende Festlegungen im HH-Vollzug EUR	Ermächtigungsübertragung aus 2020 EUR	Verfügbare Mittel abzgl. Ergebnis EUR	Ermächtigungsübertragung nach 2022 EUR
			1	2	3	4	5	6	7	8
		74520000 Erstattungen an Gemeinden (GV)	68.513,77-	35.000-	35.600,68-	601	0	0,00	601	0,00
		74910000 Sonstige zahl.w. Aufw.a. lfd.Vw-Tätigkeit	1.329,06	2.000-	190,55-	1.809-	0	0,00	1.809-	0,00
16	=	Summe der Auszahlungen aus laufender Verwaltungstätigkeit	602.383,75-	573.000-	644.142,02-	71.142	0	0,00	71.142	0,00
17	=	Zahlungsmittelüberschuss/-bedarf der Ergebnisrechnung	103.280,06	125.000	35.448,28-	160.448	0	0,00	160.448	0,00
18	+	Einzahlungen aus Investitionszuwendungen	0,00	0	6.882,88	6.883-	0	0,00	6.883-	0,00
		68120000 Investitionszu. von Kommunen	0,00	0	6.882,88	6.883-	0	0,00	6.883-	0,00
23	=	Summe der Einzahlungen aus Investitionstätigkeit	0,00	0	6.882,88	6.883-	0	0,00	6.883-	0,00
24	-	Auszahlungen für den Erwerb von Grundstücken und Gebäuden	0,00	30.000-	141.857,47-	111.857	0	0,00	111.857	0,00
		78210000 Erwerb von Grundstücken u. Gebäuden	0,00	30.000-	141.857,47-	111.857	0	0,00	111.857	0,00
25	-	Auszahlungen für Baumaßnahmen	0,00	550.000-	325.381,64-	224.618-	0	0,00	224.618-	0,00
		78710000 Auszahlung für Hochbaumaßnahmen	0,00	30.000-	0,00	30.000-	0	0,00	30.000-	0,00
		78720000 Auszahlung für Tiefbaumaßnahmen	0,00	390.000-	275.341,84-	114.658-	0	0,00	114.658-	0,00
		78730000 Auszahlung für sonst. Baumaßnahmen	0,00	130.000-	50.039,80-	79.960-	0	0,00	79.960-	0,00
26	-	Auszahlungen für den Erwerb von beweglichem Sachvermögen	205.477,79-	210.000-	72.849,03-	137.151-	0	0,00	137.151-	0,00
		78312000 Ausz.f.d.Erwerb von bew.Verm.gegenst.	205.477,79-	210.000-	72.849,03-	137.151-	0	0,00	137.151-	0,00

Finanzrechnung - Gesamtfinzanzrechnung

Ifd. Nr.		Gesamtfinzanzrechnung Einzahlungs- und Auszahlungsarten	Ergebnis Vorjahr 2020	Fortgeschriebener Ansatz 2021	Ergebnis 2021	Vergleich Ansatz-Ergebnis	Ergänzende Festlegungen im HH-Vollzug EUR	Ermächtigungsübertragung aus 2020 EUR	Verfügbare Mittel abzgl. Ergebnis EUR	Ermächtigungsübertragung nach 2022 EUR
			EUR	EUR	EUR	EUR				
			1	2	3	4	5	6	7	8
29	-	Auszahlungen für den Erwerb von immateriellen Vermögensgegenständen	2.259,91-	0	2.975,00-	2.975	0	0,00	2.975	0,00
		78311000 Ausz.f.d.Erwerb von imm.Verm.gegenst.	2.259,91-	0	2.975,00-	2.975	0	0,00	2.975	0,00
30	=	Summe der Auszahlungen aus Investitionstätigkeit	207.737,70-	790.000-	543.063,14-	246.937-	0	0,00	246.937-	0,00
31	=	Finanzierungsmittelüberschuss/-bedarf aus Investitionstätigkeit	207.737,70-	790.000-	536.180,26-	253.820-	0	0,00	253.820-	0,00
32	=	Finanzierungsmittelüberschuss/-bedarf	104.457,64-	665.000-	571.628,54-	93.371-	0	0,00	93.371-	0,00
33	+	Einzahlungen aus der Aufnahme von Krediten und wirtschaftlich vergleichbare Vorgängen für Investitionen	165.000,00	730.000	600.000,00	130.000	0	0,00	130.000	0,00
		69200000 Planung Kreditaufnahme für Investitionen	0,00	730.000	0,00	730.000	0	0,00	730.000	0,00
		69273000 Kreditauf.Inv.Kreditinst. LZ über 5 Jahre Euro	165.000,00	0	600.000,00	600.000-	0	0,00	600.000-	0,00
34	-	Auszahlungen für die Tilgung von Krediten und wirtschaftlich vergleichbaren Vorgängen für Investitionen	45.345,64-	65.000-	49.370,04-	15.630-	0	0,00	15.630-	0,00
		79200000 Planung Tilgung Kreditaufnahme für Investitionen	0,00	65.000-	0,00	65.000-	0	0,00	65.000-	0,00
		79273050 Tilg.v.Kred.bei Kredit.LZ über 5 Jahr EW	45.345,64-	0	49.370,04-	49.370	0	0,00	49.370	0,00
35	=	Finanzierungsmittelüberschuss/-bedarf aus Finanzierungstätigkeit	119.654,36	665.000	550.629,96	114.370	0	0,00	114.370	0,00

Finanzrechnung - Gesamtfinanzzrechnung

Ifd. Nr.		Gesamtfinanzzrechnung Einzahlungs- und Auszahlungsarten	Ergebnis Vorjahr 2020	Fortgeschriebener Ansatz 2021	Ergebnis 2021	Vergleich Ansatz-Ergebnis	Ergänzende Festlegungen im HH-Vollzug	Ermächtigungsübertragung aus 2020	Verfügbare Mittel abzgl. Ergebnis	Ermächtigungsübertragung nach 2022
			EUR	EUR	EUR	EUR	EUR	EUR	EUR	EUR
			1	2	3	4	5	6	7	8
36	=	Änderung des Finanzierungsmittelbestands zum Ende des Haushaltsjahres	15.196,72	0	20.998,58-	20.999	0	0,00	20.999	0,00
38	-	Haushaltsunwirksame Auszahlungen (u. a. durchlaufende Finanzmittel, Anlegung von Kassenmitteln, Rückzahlung von Kassenkrediten)	607,89-		217,49					
		77912830 HR Lohnsteuer Verrechnung	607,89-		217,49					
39	=	Überschuss/Bedarf aus haushaltsunwirksamen Einzahlungen und Auszahlungen	607,89-		217,49					
40		Anfangsbestand an Zahlungsmitteln	12.226,80		26.815,63					
		82996000 Kassenbestand Einheitskasse	12.226,80		26.815,63					
41	+/-	Veränderung des Bestands an Zahlungsmitteln	14.588,83		20.781,09-					
42		Endbestand an Zahlungsmitteln am Ende des Haushaltsjahres	26.815,63		6.034,54					

Teilfinanzrechnungen

Teilhaushalt 2 Dienstleistungen und Infrastruktur

THH2 Dienstleistungen und Infrastruktur

Ifd. Nr.		Teilfinanzrechnung Einzahlungs- und Auszahlungsarten	Ergebnis Vorjahr 2020	Fortgeschriebener Ansatz 2021	Ergebnis 2021	Vergleich Ansatz-Ergebnis	Ergänzende Festlegungen im HH-Vollzug EUR	Ermächtigungs- übertragung aus 2020 EUR	Verfügbare Mittel abzgl. Ergebnis EUR	Ermächtigungs- übertragung nach 2022 EUR
			EUR	EUR	EUR	EUR				
			1	2	3	4				
1	+	Summe der Einzahlungen aus laufender Verwaltungstätigkeit	700.654,18	688.000	590.588,65	97.411	0	0,00	97.411	0,00
		61820000 Allgemeine Umlagen Gemeinden/GV	669.801,61	656.700	565.178,90	91.521	0	0,00	91.521	0,00
		64110000 Mieten und Pachten	300,00	300	300,00	0	0	0,00	0	0,00
		65910000 Andere sonst. Einz. aus ldf. Verwaltungstätigkeit	30.552,57	31.000	25.109,75	5.890	0	0,00	5.890	0,00
2	-	Summe der Auszahlungen aus laufender Verwaltungstätigkeit	596.091,91-	563.000-	638.295,54-	75.296	0	0,00	75.296	0,00
		70120000 Dienstaufwendungen Beschäftigte	123.801,91-	120.000-	113.933,68-	6.066-	0	0,00	6.066-	0,00
		70220000 Beiträge zu Versorgungskasse Beschäftigte	9.948,86-	11.000-	9.183,80-	1.816-	0	0,00	1.816-	0,00
		70320000 Sozialversicherungsbeiträge Beschäftigte	24.205,84-	21.000-	23.107,57-	2.108	0	0,00	2.108	0,00
		70410000 Beihilfen, Unterstützungsl. Bedienstete	7.819,40-	0	0,00	0	0	0,00	0	0,00
		72110000 Unterh. der Grundst. und baul. Anlagen	97.681,34-	90.000-	98.140,44-	8.140	0	0,00	8.140	0,00
		72210000 Unterh. des beweglichen Vermögens	16.663,74-	15.000-	24.101,23-	9.101	0	0,00	9.101	0,00
		72220000 Erwerb von geringwertigen Vermögensgegenständen	16.929,19-	15.000-	14.543,00-	457-	0	0,00	457-	0,00
		72410000 Bewirtschaftung der Grundstücke und baul. Anlagen	29.503,95-	25.000-	12.670,28-	12.330-	0	0,00	12.330-	0,00
		72510000 Haltung von Fahrzeugen	9.612,05-	10.000-	11.962,06-	1.962	0	0,00	1.962	0,00
		72610000 Besondere Aufwendungen für Beschäftigte	5.957,33-	1.500-	4.883,33-	3.383	0	0,00	3.383	0,00

Finanzrechnung – Teilfinanzrechnungen

Ifd. Nr.	Teilfinanzrechnung Einzahlungs- und Auszahlungsarten	Ergebnis Vorjahr 2020	Fortgeschriebener Ansatz 2021	Ergebnis 2021	Vergleich Ansatz-Ergebnis	Ergänzende Festlegungen im HH-Vollzug EUR	Ermächtigungs- übertragung aus 2020 EUR	Verfügbare Mittel abzgl. Ergebnis EUR	Ermächtigungs- übertragung nach 2022 EUR
		EUR	EUR	EUR	EUR				
		1	2	3	4	5	6	7	8
	72710000 Besondere Verwaltungs- u. Betriebsausz.	67.714,62-	70.000-	79.944,58-	9.945	0	0,00	9.945	0,00
	72910000 Auszahlungen für sonst. Dienstleistungen	79.939,87-	100.000-	122.168,41-	22.168	0	0,00	22.168	0,00
	74210000 Ausz. für ehrenamtl. u. sonst. Tätigkeit	8.760,00-	11.000-	9.532,40-	1.468-	0	0,00	1.468-	0,00
	74290000 Sonstige Aufwendungen Rechte und Dienste	200,00-	0	203,00-	203	0	0,00	203	0,00
	74310000 Geschäftsauszahlungen	5.312,66-	5.000-	26.685,19-	21.685	0	0,00	21.685	0,00
	74317000 Dienstreisen, Reisekosten	121,70-	500-	80,00-	420-	0	0,00	420-	0,00
	74410000 Steuern, Vers., Schadensfälle, Sonderabgaben	24.734,74-	31.000-	51.365,34-	20.365	0	0,00	20.365	0,00
	74520000 Erstattungen an Gemeinden (GV)	68.513,77-	35.000-	35.600,68-	601	0	0,00	601	0,00
	74910000 Sonstige zahl.w. Aufw.a. Ifd.Vw-Tätigkeit	1.329,06	2.000-	190,55-	1.809-	0	0,00	1.809-	0,00
3	= Anteiliger Zahlungsmittelüberschuss/- bedarf aus laufender Verwaltungstätigkeit	104.562,27	125.000	47.706,89-	172.707	0	0,00	172.707	0,00
4	+ Einzahlungen aus Investitionszuwendungen	0,00	0	6.882,88	6.883-	0	0,00	6.883-	0,00
	68120000 Investitionszu. von Kommunen	0,00	0	6.882,88	6.883-	0	0,00	6.883-	0,00
9	= Summe der Einzahlungen aus Investitionstätigkeit	0,00	0	6.882,88	6.883-	0	0,00	6.883-	0,00
10	- Auszahlungen für den Erwerb von Grundstücken und Gebäuden	0,00	30.000-	141.857,47-	111.857	0	0,00	111.857	0,00
	78210000 Erwerb von Grundstücken u. Gebä uden	0,00	30.000-	141.857,47-	111.857	0	0,00	111.857	0,00

Finanzrechnung – Teilfinanzrechnungen

lfd. Nr.		Teilfinanzrechnung Einzahlungs- und Auszahlungsarten	Ergebnis Vorjahr 2020	Fortgeschriebener Ansatz 2021	Ergebnis 2021	Vergleich Ansatz-Ergebnis	Ergänzende Festlegungen im HH-Vollzug EUR	Ermächtigungs- übertragung aus 2020 EUR	Verfügbare Mittel abzgl. Ergebnis EUR	Ermächtigungs- übertragung nach 2022 EUR
			EUR	EUR	EUR	EUR				
			1	2	3	4	5	6	7	8
11	-	Auszahlungen für Baumaßnahmen	0,00	550.000-	325.381,64-	224.618-	0	0,00	224.618-	0,00
		78710000 Auszahlung für Hochbaumaßnahmen	0,00	30.000-	0,00	30.000-	0	0,00	30.000-	0,00
		78720000 Auszahlung für Tiefbaumaßnahmen	0,00	390.000-	275.341,84-	114.658-	0	0,00	114.658-	0,00
		78730000 Auszahlung für sonst. Baumaßnahmen	0,00	130.000-	50.039,80-	79.960-	0	0,00	79.960-	0,00
12	-	Auszahlungen für den Erwerb von beweglichem Sachvermögen	205.477,79-	210.000-	72.849,03-	137.151-	0	0,00	137.151-	0,00
		78312000 Ausz.f.d.Erwerb von bew.Verm.gegenst.	205.477,79-	210.000-	72.849,03-	137.151-	0	0,00	137.151-	0,00
15	-	Auszahlungen für den Erwerb von immateriellen Vermögensgegenständen	2.259,91-	0	2.975,00-	2.975	0	0,00	2.975	0,00
		78311000 Ausz.f.d.Erwerb von imm.Verm.gegenst.	2.259,91-	0	2.975,00-	2.975	0	0,00	2.975	0,00
16	=	Summe der Auszahlungen aus Investitionstätigkeit	207.737,70-	790.000-	543.063,14-	246.937-	0	0,00	246.937-	0,00
17	=	Anteiliger Finanzierungsmittelüberschu ss/-bedarf aus Investitionstätigkeit	207.737,70-	790.000-	536.180,26-	253.820-	0	0,00	253.820-	0,00
18	=	Anteiliger veranschlagter Finanzierungsmittelüberschu ss/-bedarf	103.175,43-	665.000-	583.887,15-	81.113-	0	0,00	81.113-	0,00

Teilhaushalt 3

Allgemeine Finanzwirtschaft

THH3 Allgemeine Finanzwirtschaft

Ifd. Nr.		Teilfinanzrechnung Einzahlungs- und Auszahlungsarten	Ergebnis Vorjahr 2020	Fortgeschriebener Ansatz 2021	Ergebnis 2021	Vergleich Ansatz-Ergebnis	Ergänzende Festlegungen im HH-Vollzug EUR	Ermächtigungs- übertragung aus 2020 EUR	Verfügbare Mittel abzgl. Ergebnis EUR	Ermächtigungs- übertragung nach 2022 EUR
			EUR	EUR	EUR	EUR				
			1	2	3	4	5	6	7	8
1	+	Summe der Einzahlungen aus laufender Verwaltungstätigkeit	5.009,63	10.000	18.105,09	8.105-	0	0,00	8.105-	0,00
		66120000 Zinseinzahlungen von Gemeinden und GV	5.009,63	10.000	18.099,42	8.099-	0	0,00	8.099-	0,00
		66170000 Zinseinzahlungen von Kreditinstituten	0,00	0	5,67	6-	0	0,00	6-	0,00
2	-	Summe der Auszahlungen aus laufender Verwaltungstätigkeit	6.291,84-	10.000-	5.686,76-	4.313-	0	0,00	4.313-	0,00
		75170000 Zinsausz.Kred.f.Inv.Kreditinst.	6.291,84-	10.000-	5.686,76-	4.313-	0	0,00	4.313-	0,00
3	=	Anteiliger Zahlungsmittelüberschuss/-bedarf aus laufender Verwaltungstätigkeit	1.282,21-	0	12.418,33	12.418-	0	0,00	12.418-	0,00
9	=	Summe der Einzahlungen aus Investitionstätigkeit	0,00	0	0,00	0	0	0,00	0	0,00
16	=	Summe der Auszahlungen aus Investitionstätigkeit	0,00	0	0,00	0	0	0,00	0	0,00
17	=	Anteiliger Finanzierungsmittelüberschuss/-bedarf aus Investitionstätigkeit	0,00	0	0,00	0	0	0,00	0	0,00
18	=	Anteiliger veranschlagter Finanzierungsmittelüberschuss/-bedarf	1.282,21-	0	12.418,33	12.418-	0	0,00	12.418-	0,00

Investitionsmaßnahmen

Finanzrechnung - Investitionsmaßnahmen

Ifd. Nr.		Investitionsübersicht Einzahlungs- und Auszahlungsarten	Ergebnis Vorjahr 2020	Fortgeschriebener Ansatz 2021	Ergebnis 2021	Vergleich Ansatz-Ergebnis	Ergänzende Festlegungen im HH-Vollzug	Ermächtigungsübertragung aus 2020	Verfügbare Mittel abzgl. Ergebnis	Ermächtigungsübertragung nach 2022
			EUR	EUR	EUR	EUR	EUR	EUR	EUR	EUR
			1	2	3	4	5	6	7	8
753800000000: Investitionszuschüsse										
1	+	Einzahlungen aus Investitionszuwendungen	0,00	0	6.882,88	6.883-	0	0,00	6.883-	0,00
		68120000 Inv.zu. v. Komm.	0,00	0	6.882,88	6.883-	0	0,00	6.883-	0,00
6	=	Summe der Einzahlungen aus Investitionstätigkeit	0,00	0	6.882,88	6.883-	0	0,00	6.883-	0,00
13	=	Summe der Auszahlungen aus Investitionstätigkeit	0,00	0	0,00	0	0	0,00	0	0,00
14	=	Saldo aus Investitionstätigkeit	0,00	0	6.882,88	6.883-	0	0,00	6.883-	0,00
16	=	Gesamtkosten der Maßnahme	0,00	0	0,00	0	0	0,00	0	0,00

Finanzrechnung - Investitionsmaßnahmen

lfd. Nr.	Investitionsübersicht Einzahlungs- und Auszahlungsarten	Ergebnis Vorjahr 2020 EUR 1	Fortgeschriebener Ansatz 2021 EUR 2	Ergebnis 2021 EUR 3	Vergleich Ansatz-Ergebnis EUR 4	Ergänzende Festlegungen im HH-Vollzug EUR 5	Ermächtigungsübertragung aus 2020 EUR 6	Verfügbare Mittel abzgl. Ergebnis EUR 7	Ermächtigungsübertragung nach 2022 EUR 8
753800000001: Beschaffung bewegliches Anlagevermögen									
6	= Summe der Einzahlungen aus Investitionstätigkeit	0,00	0	0,00	0	0	0,00	0	0,00
7	- Auszahlungen für den Erwerb von Grundstücken und Gebäuden	0,00	0	5.355,00-	5.355	0	0,00	5.355	0,00
	78210000 ErwerbGrundst./Geb.	0,00	0	5.355,00-	5.355	0	0,00	5.355	0,00
9	- Auszahlungen für den Erwerb von beweglichem Sachvermögen	56.914,92-	45.000-	21.726,70-	23.273-	0	0,00	23.273-	0,00
	78312000 Erw.bw. AV o.Wg	56.914,92-	45.000-	21.726,70-	23.273-	0	0,00	23.273-	0,00
12	- Auszahlung für den Erwerb von immateriellen Vermögensgegenständen	2.259,91-	0	2.975,00-	2.975	0	0,00	2.975	0,00
	78311000 Erw.im. AV o.Wg	2.259,91-	0	2.975,00-	2.975	0	0,00	2.975	0,00
13	= Summe der Auszahlungen aus Investitionstätigkeit	59.174,83-	45.000-	30.056,70-	14.943-	0	0,00	14.943-	0,00
14	= Saldo aus Investitionstätigkeit	59.174,83-	45.000-	30.056,70-	14.943-	0	0,00	14.943-	0,00
16	= Gesamtkosten der Maßnahme	59.174,83-	45.000-	30.056,70-	14.943-	0	0,00	14.943-	0,00

Finanzrechnung - Investitionsmaßnahmen

Ifd. Nr.	Investitionsübersicht Einzahlungs- und Auszahlungsarten	Ergebnis Vorjahr 2020	Fortgeschriebener Ansatz 2021	Ergebnis 2021	Vergleich Ansatz-Ergebnis	Ergänzende Festlegungen im HH-Vollzug	Ermächtigungsübertragung aus 2020	Verfügbare Mittel abzgl. Ergebnis	Ermächtigungsübertragung nach 2022
		EUR	EUR	EUR	EUR	EUR	EUR	EUR	EUR
		1	2	3	4	5	6	7	8
753800000002: Durchflussmessung Regenüberläufe									
6	= Summe der Einzahlungen aus Investitionstätigkeit	0,00	0	0,00	0	0	0,00	0	0,00
8	- Auszahlungen für Baumaßnahmen	0,00	0	14.695,63-	14.696	0	0,00	14.696	0,00
	78730000 Ausz.s.Baumaßn.	0,00	0	14.695,63-	14.696	0	0,00	14.696	0,00
13	= Summe der Auszahlungen aus Investitionstätigkeit	0,00	0	14.695,63-	14.696	0	0,00	14.696	0,00
14	= Saldo aus Investitionstätigkeit	0,00	0	14.695,63-	14.696	0	0,00	14.696	0,00
16	= Gesamtkosten der Maßnahme	0,00	0	14.695,63-	14.696	0	0,00	14.696	0,00

Ifd. Nr.	Investitionsübersicht Einzahlungs- und Auszahlungsarten	Ergebnis Vorjahr 2020	Fortgeschriebener Ansatz 2021	Ergebnis 2021	Vergleich Ansatz-Ergebnis	Ergänzende Festlegungen im HH-Vollzug	Ermächtigungsübertragung aus 2020	Verfügbare Mittel abzgl. Ergebnis	Ermächtigungsübertragung nach 2022
		EUR	EUR	EUR	EUR	EUR	EUR	EUR	EUR
		1	2	3	4	5	6	7	8
753800000005: Rechengebäude									
6	= Summe der Einzahlungen aus Investitionstätigkeit	0,00	0	0,00	0	0	0,00	0	0,00
7	- Auszahlungen für den Erwerb von Grundstücken und Gebäuden	0,00	0	50.575,00-	50.575	0	0,00	50.575	0,00
	78210000 ErwerbGrundst./Geb.	0,00	0	50.575,00-	50.575	0	0,00	50.575	0,00
9	- Auszahlungen für den Erwerb von beweglichem Sachvermögen	33.193,90-	90.000-	0,00	90.000-	0	0,00	90.000-	0,00
	78312000 Erw.bw. AV o.Wg	33.193,90-	90.000-	0,00	90.000-	0	0,00	90.000-	0,00
13	= Summe der Auszahlungen aus Investitionstätigkeit	33.193,90-	90.000-	50.575,00-	39.425-	0	0,00	39.425-	0,00
14	= Saldo aus Investitionstätigkeit	33.193,90-	90.000-	50.575,00-	39.425-	0	0,00	39.425-	0,00
16	= Gesamtkosten der Maßnahme	33.193,90-	90.000-	50.575,00-	39.425-	0	0,00	39.425-	0,00

Finanzrechnung - Investitionsmaßnahmen

Ifd. Nr.	Investitionsübersicht Einzahlungs- und Auszahlungsarten	Ergebnis Vorjahr 2020	Fortgeschriebener Ansatz 2021	Ergebnis 2021	Vergleich Ansatz-Ergebnis	Ergänzende Festlegungen im HH-Vollzug	Ermächtigungsübertragung aus 2020	Verfügbare Mittel abzgl. Ergebnis	Ermächtigungsübertragung nach 2022
		EUR	EUR	EUR	EUR	EUR	EUR	EUR	EUR
		1	2	3	4	5	6	7	8
753800000006: Beckenräumeinrichtung Vorklärbecken									
6	= Summe der Einzahlungen aus Investitionstätigkeit	0,00	0	0,00	0	0	0,00	0	0,00
9	- Auszahlungen für den Erwerb von beweglichem Sachvermögen	33.632,95-	0	10.591,24-	10.591	0	0,00	10.591	0,00
	78312000 Erw.bw. AV o.Wg	33.632,95-	0	10.591,24-	10.591	0	0,00	10.591	0,00
13	= Summe der Auszahlungen aus Investitionstätigkeit	33.632,95-	0	10.591,24-	10.591	0	0,00	10.591	0,00
14	= Saldo aus Investitionstätigkeit	33.632,95-	0	10.591,24-	10.591	0	0,00	10.591	0,00
16	= Gesamtkosten der Maßnahme	33.632,95-	0	10.591,24-	10.591	0	0,00	10.591	0,00

Ifd. Nr.	Investitionsübersicht Einzahlungs- und Auszahlungsarten	Ergebnis Vorjahr 2020	Fortgeschriebener Ansatz 2021	Ergebnis 2021	Vergleich Ansatz-Ergebnis	Ergänzende Festlegungen im HH-Vollzug	Ermächtigungsübertragung aus 2020	Verfügbare Mittel abzgl. Ergebnis	Ermächtigungsübertragung nach 2022
		EUR	EUR	EUR	EUR	EUR	EUR	EUR	EUR
		1	2	3	4	5	6	7	8
753800000008: Generalsanierung RÜB Wiernsheim									
6	= Summe der Einzahlungen aus Investitionstätigkeit	0,00	0	0,00	0	0	0,00	0	0,00
7	- Auszahlungen für den Erwerb von Grundstücken und Gebäuden	0,00	20.000-	24.503,96-	4.504	0	0,00	4.504	0,00
	78210000 ErwerbGrundst./Geb.	0,00	20.000-	24.503,96-	4.504	0	0,00	4.504	0,00
13	= Summe der Auszahlungen aus Investitionstätigkeit	0,00	20.000-	24.503,96-	4.504	0	0,00	4.504	0,00
14	= Saldo aus Investitionstätigkeit	0,00	20.000-	24.503,96-	4.504	0	0,00	4.504	0,00
16	= Gesamtkosten der Maßnahme	0,00	20.000-	24.503,96-	4.504	0	0,00	4.504	0,00

Finanzrechnung - Investitionsmaßnahmen

Ifd. Nr.	Investitionsübersicht Einzahlungs- und Auszahlungsarten	Ergebnis Vorjahr 2020	Fortgeschriebener Ansatz 2021	Ergebnis 2021	Vergleich Ansatz-Ergebnis	Ergänzende Festlegungen im HH-Vollzug	Ermächtigungsübertragung aus 2020	Verfügbare Mittel abzgl. Ergebnis	Ermächtigungsübertragung nach 2022
		EUR	EUR	EUR	EUR	EUR	EUR	EUR	EUR
		1	2	3	4	5	6	7	8
753800000009: Generalsanierung RÜB Serres									
6	= Summe der Einzahlungen aus Investitionstätigkeit	0,00	0	0,00	0	0	0,00	0	0,00
8	- Auszahlungen für Baumaßnahmen	0,00	390.000-	275.341,84-	114.658-	0	0,00	114.658-	0,00
	78720000 Ausz. Tiefbaumaßn.	0,00	390.000-	275.341,84-	114.658-	0	0,00	114.658-	0,00
13	= Summe der Auszahlungen aus Investitionstätigkeit	0,00	390.000-	275.341,84-	114.658-	0	0,00	114.658-	0,00
14	= Saldo aus Investitionstätigkeit	0,00	390.000-	275.341,84-	114.658-	0	0,00	114.658-	0,00
16	= Gesamtkosten der Maßnahme	0,00	390.000-	275.341,84-	114.658-	0	0,00	114.658-	0,00

Ifd. Nr.	Investitionsübersicht Einzahlungs- und Auszahlungsarten	Ergebnis Vorjahr 2020	Fortgeschriebener Ansatz 2021	Ergebnis 2021	Vergleich Ansatz-Ergebnis	Ergänzende Festlegungen im HH-Vollzug	Ermächtigungsübertragung aus 2020	Verfügbare Mittel abzgl. Ergebnis	Ermächtigungsübertragung nach 2022
		EUR	EUR	EUR	EUR	EUR	EUR	EUR	EUR
		1	2	3	4	5	6	7	8
753800000010: Generalsanierung RÜB Pinache									
6	= Summe der Einzahlungen aus Investitionstätigkeit	0,00	0	0,00	0	0	0,00	0	0,00
7	- Auszahlungen für den Erwerb von Grundstücken und Gebäuden	0,00	10.000-	5.102,04-	4.898-	0	0,00	4.898-	0,00
	78210000 Erwerb Grundst./Geb.	0,00	10.000-	5.102,04-	4.898-	0	0,00	4.898-	0,00
13	= Summe der Auszahlungen aus Investitionstätigkeit	0,00	10.000-	5.102,04-	4.898-	0	0,00	4.898-	0,00
14	= Saldo aus Investitionstätigkeit	0,00	10.000-	5.102,04-	4.898-	0	0,00	4.898-	0,00
16	= Gesamtkosten der Maßnahme	0,00	10.000-	5.102,04-	4.898-	0	0,00	4.898-	0,00

Finanzrechnung - Investitionsmaßnahmen

Ifd. Nr.	Investitionsübersicht Einzahlungs- und Auszahlungsarten	Ergebnis Vorjahr 2020	Fortgeschriebener Ansatz 2021	Ergebnis 2021	Vergleich Ansatz-Ergebnis	Ergänzende Festlegungen im HH-Vollzug	Ermächtigungsübertragung aus 2020	Verfügbare Mittel abzgl. Ergebnis	Ermächtigungsübertragung nach 2022
		EUR	EUR	EUR	EUR	EUR	EUR	EUR	EUR
		1	2	3	4	5	6	7	8
75380000014: Drosselsystem Kläranlagenzulauf									
6	= Summe der Einzahlungen aus Investitionstätigkeit	0,00	0	0,00	0	0	0,00	0	0,00
9	- Auszahlungen für den Erwerb von beweglichem Sachvermögen	25.926,46-	0	0,00	0	0	0,00	0	0,00
	78312000 Erw.bw. AV o.Wg	25.926,46-	0	0,00	0	0	0,00	0	0,00
13	= Summe der Auszahlungen aus Investitionstätigkeit	25.926,46-	0	0,00	0	0	0,00	0	0,00
14	= Saldo aus Investitionstätigkeit	25.926,46-	0	0,00	0	0	0,00	0	0,00
16	= Gesamtkosten der Maßnahme	25.926,46-	0	0,00	0	0	0,00	0	0,00

Finanzrechnung - Investitionsmaßnahmen

Ifd. Nr.	Investitionsübersicht Einzahlungs- und Auszahlungsarten	Ergebnis Vorjahr 2020	Fortgeschriebener Ansatz 2021	Ergebnis 2021	Vergleich Ansatz-Ergebnis	Ergänzende Festlegungen im HH-Vollzug	Ermächtigungsübertragung aus 2020	Verfügbare Mittel abzgl. Ergebnis	Ermächtigungsübertragung nach 2022
		EUR	EUR	EUR	EUR	EUR	EUR	EUR	EUR
		1	2	3	4	5	6	7	8
75380000015: Betriebsgebäude/Zentrale									
6	= Summe der Einzahlungen aus Investitionstätigkeit	0,00	0	0,00	0	0	0,00	0	0,00
7	- Auszahlungen für den Erwerb von Grundstücken und Gebäuden	0,00	0	16.405,24-	16.405	0	0,00	16.405	0,00
	78210000 ErwerbGrundst./Geb.	0,00	0	16.405,24-	16.405	0	0,00	16.405	0,00
8	- Auszahlungen für Baumaßnahmen	0,00	30.000-	0,00	30.000-	0	0,00	30.000-	0,00
	78710000 Ausz.Hochbaumaßn.	0,00	30.000-	0,00	30.000-	0	0,00	30.000-	0,00
9	- Auszahlungen für den Erwerb von beweglichem Sachvermögen	55.809,56-	60.000-	33.920,17-	26.080-	0	0,00	26.080-	0,00
	78312000 Erw.bw. AV o.Wg	55.809,56-	60.000-	33.920,17-	26.080-	0	0,00	26.080-	0,00
13	= Summe der Auszahlungen aus Investitionstätigkeit	55.809,56-	90.000-	50.325,41-	39.675-	0	0,00	39.675-	0,00
14	= Saldo aus Investitionstätigkeit	55.809,56-	90.000-	50.325,41-	39.675-	0	0,00	39.675-	0,00
16	= Gesamtkosten der Maßnahme	55.809,56-	90.000-	50.325,41-	39.675-	0	0,00	39.675-	0,00

Finanzrechnung - Investitionsmaßnahmen

lfd. Nr.	Investitionsübersicht Einzahlungs- und Auszahlungsarten	Ergebnis Vorjahr 2020 EUR 1	Fortgeschriebener Ansatz 2021 EUR 2	Ergebnis 2021 EUR 3	Vergleich Ansatz-Ergebnis EUR 4	Ergänzende Festlegungen im HH-Vollzug EUR 5	Ermächtigungsübertragung aus 2020 EUR 6	Verfügbare Mittel abzgl. Ergebnis EUR 7	Ermächtigungsübertragung nach 2022 EUR 8
75380000016: Außenanlagen Kläranlage									
6	= Summe der Einzahlungen aus Investitionstätigkeit	0,00	0	0,00	0	0	0,00	0	0,00
7	- Auszahlungen für den Erwerb von Grundstücken und Gebäuden	0,00	0	39.916,23-	39.916	0	0,00	39.916	0,00
	78210000 ErwerbGrundst./Geb.	0,00	0	39.916,23-	39.916	0	0,00	39.916	0,00
8	- Auszahlungen für Baumaßnahmen	0,00	30.000-	35.344,17-	5.344	0	0,00	5.344	0,00
	78730000 Ausz.s.Baumaßn.	0,00	30.000-	35.344,17-	5.344	0	0,00	5.344	0,00
9	- Auszahlungen für den Erwerb von beweglichem Sachvermögen	0,00	0	3.149,85-	3.150	0	0,00	3.150	0,00
	78312000 Erw.bw. AV o.Wg	0,00	0	3.149,85-	3.150	0	0,00	3.150	0,00
13	= Summe der Auszahlungen aus Investitionstätigkeit	0,00	30.000-	78.410,25-	48.410	0	0,00	48.410	0,00
14	= Saldo aus Investitionstätigkeit	0,00	30.000-	78.410,25-	48.410	0	0,00	48.410	0,00
16	= Gesamtkosten der Maßnahme	0,00	30.000-	78.410,25-	48.410	0	0,00	48.410	0,00

Finanzrechnung - Investitionsmaßnahmen

Ifd. Nr.	Investitionsübersicht Einzahlungs- und Auszahlungsarten	Ergebnis Vorjahr 2020	Fortgeschriebener Ansatz 2021	Ergebnis 2021	Vergleich Ansatz-Ergebnis	Ergänzende Festlegungen im HH-Vollzug	Ermächtigungsübertragung aus 2020	Verfügbare Mittel abzgl. Ergebnis	Ermächtigungsübertragung nach 2022
		EUR	EUR	EUR	EUR	EUR	EUR	EUR	EUR
		1	2	3	4	5	6	7	8
75380000021: Erweiterung Biologie									
6	= Summe der Einzahlungen aus Investitionstätigkeit	0,00	0	0,00	0	0	0,00	0	0,00
8	- Auszahlungen für Baumaßnahmen	0,00	50.000-	0,00	50.000-	0	0,00	50.000-	0,00
	78730000 Ausz.s.Baumaßn.	0,00	50.000-	0,00	50.000-	0	0,00	50.000-	0,00
13	= Summe der Auszahlungen aus Investitionstätigkeit	0,00	50.000-	0,00	50.000-	0	0,00	50.000-	0,00
14	= Saldo aus Investitionstätigkeit	0,00	50.000-	0,00	50.000-	0	0,00	50.000-	0,00
16	= Gesamtkosten der Maßnahme	0,00	50.000-	0,00	50.000-	0	0,00	50.000-	0,00

Ifd. Nr.	Investitionsübersicht Einzahlungs- und Auszahlungsarten	Ergebnis Vorjahr 2020	Fortgeschriebener Ansatz 2021	Ergebnis 2021	Vergleich Ansatz-Ergebnis	Ergänzende Festlegungen im HH-Vollzug	Ermächtigungsübertragung aus 2020	Verfügbare Mittel abzgl. Ergebnis	Ermächtigungsübertragung nach 2022
		EUR	EUR	EUR	EUR	EUR	EUR	EUR	EUR
		1	2	3	4	5	6	7	8
75380000022: Filtratspeicher									
6	= Summe der Einzahlungen aus Investitionstätigkeit	0,00	0	0,00	0	0	0,00	0	0,00
9	- Auszahlungen für den Erwerb von beweglichem Sachvermögen	0,00	15.000-	3.461,07-	11.539-	0	0,00	11.539-	0,00
	78312000 Erw.bw. AV o.Wg	0,00	15.000-	3.461,07-	11.539-	0	0,00	11.539-	0,00
13	= Summe der Auszahlungen aus Investitionstätigkeit	0,00	15.000-	3.461,07-	11.539-	0	0,00	11.539-	0,00
14	= Saldo aus Investitionstätigkeit	0,00	15.000-	3.461,07-	11.539-	0	0,00	11.539-	0,00
16	= Gesamtkosten der Maßnahme	0,00	15.000-	3.461,07-	11.539-	0	0,00	11.539-	0,00

Finanzrechnung - Investitionsmaßnahmen

Ifd. Nr.	Investitionsübersicht Einzahlungs- und Auszahlungsarten	Ergebnis Vorjahr 2020	Fortgeschriebener Ansatz 2021	Ergebnis 2021	Vergleich Ansatz-Ergebnis	Ergänzende Festlegungen im HH-Vollzug	Ermächtigungsübertragung aus 2020	Verfügbare Mittel abzgl. Ergebnis	Ermächtigungsübertragung nach 2022
		EUR	EUR	EUR	EUR	EUR	EUR	EUR	EUR
		1	2	3	4	5	6	7	8
75380000023: Dosieranlage Kohlenstoffquelle									
6	= Summe der Einzahlungen aus Investitionstätigkeit	0,00	0	0,00	0	0	0,00	0	0,00
8	- Auszahlungen für Baumaßnahmen	0,00	50.000-	0,00	50.000-	0	0,00	50.000-	0,00
	78730000 Ausz.s.Baumaßn.	0,00	50.000-	0,00	50.000-	0	0,00	50.000-	0,00
13	= Summe der Auszahlungen aus Investitionstätigkeit	0,00	50.000-	0,00	50.000-	0	0,00	50.000-	0,00
14	= Saldo aus Investitionstätigkeit	0,00	50.000-	0,00	50.000-	0	0,00	50.000-	0,00
16	= Gesamtkosten der Maßnahme	0,00	50.000-	0,00	50.000-	0	0,00	50.000-	0,00

III. Bilanz zum 31. Dezember 2021

Bilanz

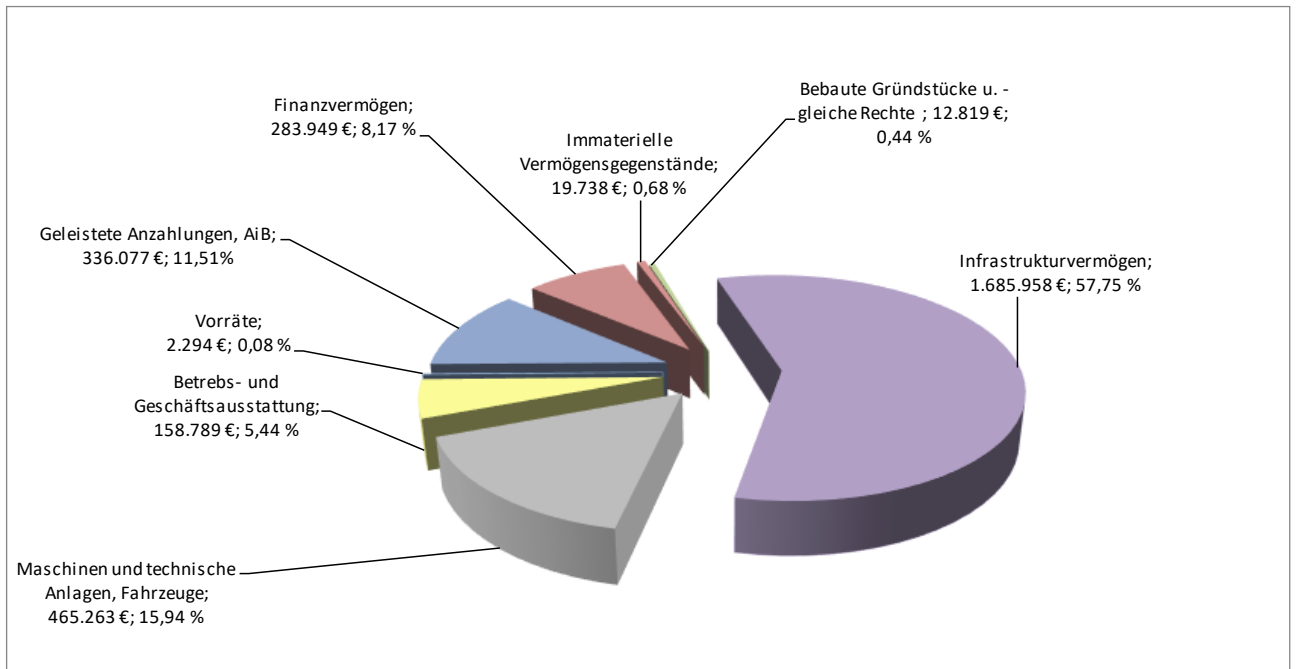
Bilanz zum 31. Dezember 2021

AKTIVSEITE		Vorjahr 2020 EUR	Haushaltsjahr 2021 EUR
1	Vermögen	2.444.575,10 €	2.919.432,06 €
1.1	Immaterielle Vermögensgegenstände	18.875,50 €	19.738,37 €
1.2	Sachvermögen	2.278.878,40 €	2.661.199,92 €
1.2.2	Bebaute Grundstücke und grundstücksgleiche Rechte	0,00 €	12.818,76 €
1.2.3	Infrastrukturvermögen	1.642.666,17 €	1.685.957,89 €
1.2.6	Maschinen und technische Anlagen, Fahrzeuge	474.105,39 €	465.263,11 €
1.2.7	Betriebs- und Geschäftsausstattung	151.736,74 €	158.788,86 €
1.2.8	Vorräte	1.904,86 €	2.294,36 €
1.2.9	Geleistete Anzahlungen, Anlagen im Bau	8.465,24 €	336.076,94 €
1.3	Finanzvermögen	146.821,20 €	238.493,77 €
1.3.6	Öffentlich-rechtliche Forderungen, Forderungen aus Transferleistungen	120.005,57 €	232.408,41 €
1.3.7	Privatrechtliche Forderungen	0,00 €	50,82 €
1.3.8	Liquide Mittel	26.815,63 €	6.034,54 €
2	Abgrenzungsposten	0,00 €	0,00 €
2.1	Aktive Rechnungsabgrenzungsposten	0,00 €	0,00 €
	BILANZSUMME	2.444.575,10 €	2.919.432,06 €

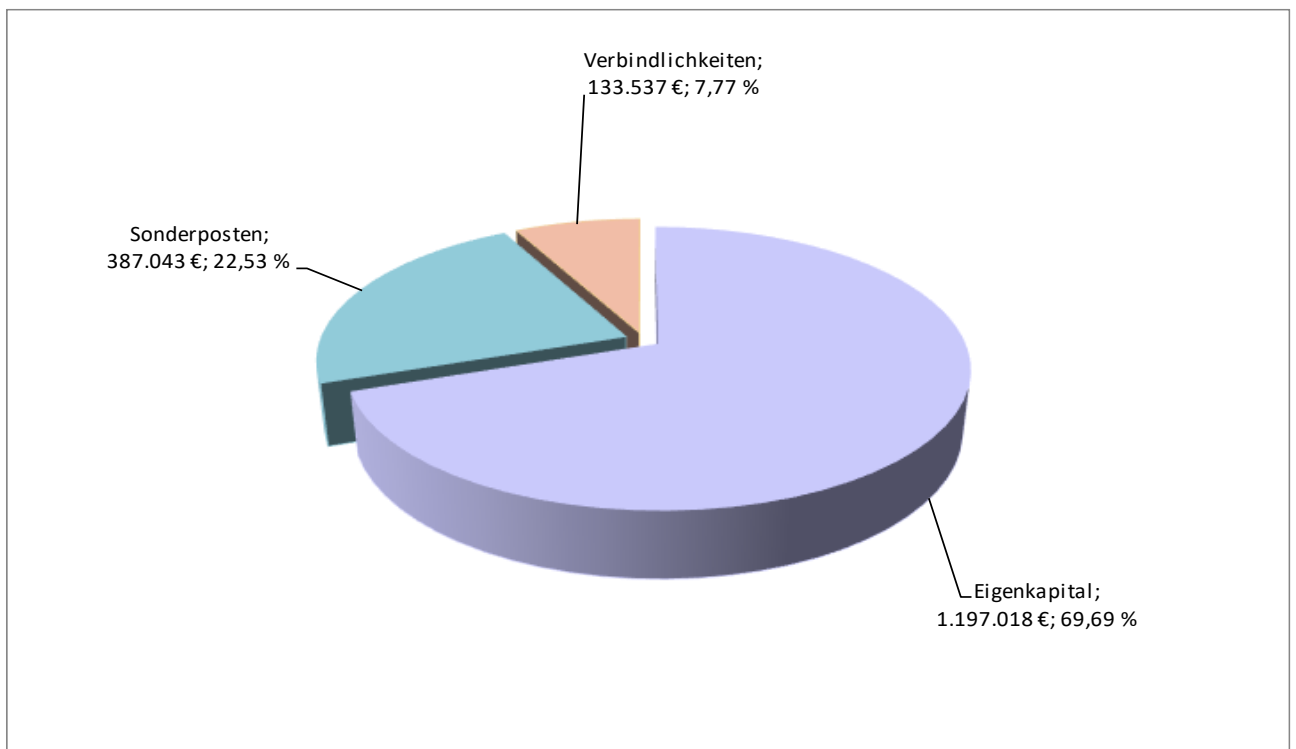
PASSIVSEITE		Vorjahr 2020 EUR	Haushaltsjahr 2021 EUR
1	Eigenkapital	-1.197.018,14 €	-1.197.018,14 €
1.1	Basiskapital	-1.197.018,14 €	-1.197.018,14 €
2	Sonderposten	-421.914,26 €	-387.042,61 €
2.1	für Investitionszuweisungen	-420.074,26 €	-385.202,61 €
2.3	für Sonstiges	-1.840,00 €	-1.840,00 €
4	Verbindlichkeiten	-825.642,70 €	-1.335.371,31 €
4.2	Verbindlichkeiten aus Kreditaufnahmen	-715.218,50 €	-1.265.848,46 €
4.4	Verbindlichkeiten aus Lieferungen u. Leistungen	-107.717,45 €	-66.636,65 €
4.6	Sonstige Verbindlichkeiten	-2.706,75 €	-2.886,20 €
	BILANZSUMME	-2.444.575,10 €	-2.919.432,06 €

Bilanz

Aktivseite



Passivseite



Bilanz

Erläuterung der einzelnen Bilanzpositionen

Aktiva **2.919.432 €**

Die Aktivseite stellt die Mittelverwendung dar und enthält entsprechend § 52 Abs. 3 GemHVO das Vermögen und die Abgrenzungsposten.

Vermögen **2.919.432 €**

Das Vermögen beschreibt die Summe aller Vermögensgegenstände, die in der Bilanz ausgewiesen werden. Dieser Posten gliedert sich dabei in immaterielle Vermögensgegenstände, Sach- und Finanzvermögen.

Immaterielle Vermögensgegenstände **19.738 €**

Unter diese Position fallen alle werthaltigen, abgrenzbaren und unkörperlichen Vermögensgegenstände, die nicht Sachen i. S. v. § 90 BGB sind. Ausschlaggebendes Kriterium ist die Möglichkeit der Einzelbewertung. Ein weiteres Merkmal ist die nicht vorhandene physische Existenz, was bedeutet, dass diese lediglich über einen körperlichen Träger (z. B. CDs) vermittelt werden können. Beim Abwasserzweckverband umfasst dieser Posten hauptsächlich die Betriebs- und Anwendersoftware. Zudem wurde eine Software zur Erstellung von Schaltplänen implementiert.

Sachvermögen **2.661.200 €**

Dieser Posten gliedert sich beim Abwasserzweckverband in Infrastrukturvermögen, bewegliches Vermögen und Vorräte.

Bebaute Grundstücke und grundstücksgleiche Rechte **12.819 €**

Zu dieser Position gehören bebaute Grundstücke, also solche, auf denen sich benutzbare Gebäude befinden und grundstücksgleiche Rechte. Unter grundstücksgleichen Rechten werden Rechte verstanden, die im bürgerlichen Recht wie Grundstücke behandelt werden. Hierzu gehört z.B. das Erbbaurecht.

Infrastrukturvermögen **1.685.958 €**

Zum Infrastrukturvermögen gehören neben dem Grund und Boden, Anlagen zur Abwasserableitung und -reinigung, Verteilungsanlagen sowie sonstige Bauten des Infrastrukturvermögens.

Maschinen und technische Anlagen, Fahrzeuge **465.263 €**

Mit rund 465.000€ stellen die technischen Anlagen den zweitgrößten Posten des Sachvermögens dar. Dieser Betrag setzt sich beim Abwasserzweckverband größtenteils aus der Fällmitteldosierstation (75.000€), dem Blockheizkraftwerk (50.000€), der Räumereinrichtung am

Bilanz

Nachklärbecken (140.000€) und Vorklärbecken (40.000€) sowie die Rechengutwaschpresse (25.000€) und der Zulaufdrossel (45.000€) zusammen.

Betriebs- und Geschäftsausstattung

158.789 €

Diese Bilanzposition umfasst neben sämtlichem Laborzubehör, diverse Einrichtungsgegenstände des Betriebsgebäudes (inkl. Werkstatt) sowie die Telekommunikations- und EDV-Ausstattung.

Vorräte

2.294 €

Diese Vermögensgegenstände dienen nicht dauerhaft dem Geschäftsbetrieb. Vorräte bzw. Hilfsstoffe werden verbraucht, weswegen sie nicht abnutzbar sind und somit nicht der planmäßigen Abschreibung unterliegen. Die Bewertungsgrundlage bildet dabei die Durchschnittsbewertung.

Geleistete Anzahlungen, Anlagen im Bau

336.077 €

Unter diesem Posten werden Anlagen geführt, die sich zum Bilanzstichtag noch in der Herstellung (Bauphase) befinden. Hierunter fallen neben der Generalsanierung des RÜB Serres, die Erneuerung der Schaltanlage im Rechengebäude, die Ertüchtigung der Heizung im Betriebsgebäude, der Einbau eines elektrischen Eingangstors sowie Planungsleistungen im Hinblick auf die Neukonzeption der Erweiterung beider Kläranlagen. Die Abschreibung erfolgt hierbei erst ab der Inbetriebnahme des gekauften oder hergestellten Vermögensgegenstandes. Zeitgleich erfolgt die Aktivierung in der Bilanz unter Zuordnung der endgültigen Bilanzposition

Finanzvermögen

238.494 €

Das Finanzvermögen umfasst im bilanziellen Sinne u. a. Beteiligungen und Kapitalanlagen, Sondervermögen, Forderungen sowie liquide Mittel. Im Abwasserzweckverband beschränkt sich dieser Posten neben den öffentlich-rechtlichen Forderungen auf die liquiden Mittel (Bankguthaben, Kassenbestände etc.).

Öffentlich-rechtliche Forderungen, Forderungen aus Transferleistungen

232.408 €

Der überwiegende Teil der kommunalen Forderungen ist öffentlich-rechtlich begründet. Hierzu zählen unter anderem Gebühren und Beiträge.

Privatrechtliche Forderungen

51 €

Die privatrechtliche Forderung bezeichnen das Recht, aufgrund eines Schuldverhältnisses von einem Dritten eine Zahlung verlangen zu können. Das der privatrechtlichen Forderung zugrunde liegende Schuldverhältnis ergibt sich hierbei aus einem privatrechtlichen Vertrag bzw. durch die Erfüllung der Tatbestandsvoraussetzungen einer Gesetzesvorschrift.

Bilanz

Liquide Mittel

6.035 €

Unter diesem Posten werden kurzfristig verfügbare Mittel und somit Bargeld bzw. Guthaben bei Kreditinstituten ausgewiesen. Derzeit unterhält der AZV ein Girokonto bei der Sparkasse Pforzheim Calw.

Abgrenzungsposten

0 €

Die Rechnungsabgrenzung beschreibt die periodengerechte Zuordnung von Ein- und Auszahlungen, indem sie für zahlungswirksame Einnahmen oder Ausgaben, die vor dem Stichtag angefallen sind, jedoch nach dem Stichtag Erträge oder Aufwand darstellen, transitorische Rechnungsabgrenzungsposten bildet.

Aktive Rechnungsabgrenzungsposten

0 €

Hierunter erfolgt der Ausweis von vor dem Abschlussstichtag geleisteten Auszahlungen, soweit sie einen zukünftigen Aufwand darstellen.

Passiva

2.919.432 €

Entsprechend § 52 Abs. 4 GemHVO enthält die Passivseite die Kapitalposition, die Sonderposten und die Verbindlichkeiten. Die Passivseite einer Bilanz beschreibt somit die Mittelherkunft.

Kapitalposition

1.197.018 €

Die Kapitalposition umfasst das Eigenkapital des Abwasserzweckverbandes im eigentlichen Sinne.

Basiskapital

1.197.018 €

Das Basiskapital ergibt sich aus der Differenz zwischen Vermögen und Abgrenzungsposten der Aktivseite sowie den Rücklagen, Sonderposten, Rückstellungen, Verbindlichkeiten und Rechnungsabgrenzungsposten der Passivseite der Bilanz (§ 61 Satz 6 GemHVO). Das Basiskapital des Abwasserzweckverbandes ist die im Zuge der Aufstellung der Schlussbilanz ermittelte Saldogröße, die später in den jeweiligen Jahresabschlussbilanzen fortgeschrieben wird (z.B. durch Deckung von Fehlbeträgen oder bei einer Berichtigung der Schlussbilanz).

Sonderposten

387.043 €

Sonderposten sind vor allem von Dritten gezahlte Zuwendungen, deren Verwendung festgelegt ist (z.B. Investitionszuweisungen vom Land oder der Kommune). Diese können weder dem Eigenkapital noch dem Fremdkapital zugeordnet werden. Die Auflösung der Sonderposten erfolgt im Regelfall im selben Zeitraum wie die Abschreibung des damit finanzierten Vermögensgegenstandes.

für Investitionszuweisungen

385.203 €

Bei Sonderposten für Investitionszuweisungen handelt es sich um Mittel, die der Abwasserzweckverband für die Finanzierung von Investitionen (Anschaffung oder Herstellung von Vermögensgegenständen) erhalten hat. Den größten Anteil daran haben die Zuschüsse vom Land

Bilanz

i.H.v. knapp 350.000 € für verschiedene Sanierungsmaßnahmen. Die restlichen 30.000 € setzen sich aus den geleisteten Investitionsumlagen der Stadt Mühlacker und der Gemeinde Wiernsheim zusammen.

für Sonstiges

1.840 €

Dieser Posten umfasst die Entschädigungsleistung der EnBW für die Einräumung einer Grunddienstbarkeit (Errichtung einer elektrischen Umspannstation auf dem Grundstück der Kläranlage Großlattbach). Bei einer Grunddienstbarkeit ist es üblich, dass derjenige, dessen Grundstück damit belastet wird, eine Entschädigung bekommt.

Verbindlichkeiten

1.335.371 €

Verbindlichkeiten sind Verpflichtungen, die am Abschlussstichtag in ihrer Höhe und Fälligkeit bekannt sind. Dabei sind sämtliche Verbindlichkeiten zu passivieren und einzeln zu bewerten, um dem Grundsatz der Vollständigkeit gerecht zu werden.

Verbindlichkeiten aus Kreditaufnahmen

1.265.848 €

Unter dieser Position werden zwei Darlehen bei der Sparkasse Pforzheim Calw, ein Investitionskredit der Kreditanstalt für Wiederaufbau (KfW), zwei Kredite der Deutsche(n) Zentral-Genossenschafts-Hypothekenbank AG (DZ HYP, ehemals DG HYP), sowie zwei Darlehen bei der L-Bank (Staatsbank für Baden-Württemberg) ausgewiesen. Jedes der zuvor genannten Darlehen weist eine Laufzeit von über fünf Jahren auf.

Verbindlichkeiten aus Lieferungen u. Leistungen

66.637 €

Eine Verbindlichkeit aus Lieferung und Leistung entsteht, wenn eine Leistung bereits erbracht wurde und die Rechnung bis zum Jahresabschluss vorliegt, jedoch noch nicht bezahlt wurde.

Sonstige Verbindlichkeiten

2.886 €

Dieser Posten ist ein Sammelposten für alle Verbindlichkeiten, die nicht einem anderen Verbindlichkeitsposten zugeordnet werden können. Diese setzen sich beim Abwasserzweckverband aus Verbindlichkeiten im Zusammenhang mit Zinsabgrenzungen, Umgliederungen sowie ungeklärten Zahlungseingängen zusammen.

IV. Anhang zum Jahresabschluss gemäß § 53 GemHVO

Bilanzierungs- und Bewertungsgrundsätze

Die Schlussbilanz des Abwasserzweckverbandes Glattbach und Kreuzbach basiert auf dem Gesetz über kommunale Zusammenarbeit (GKZ) sowie den Vorschriften der Gemeindehaushaltsverordnung (GemHVO). Sie stellt den Stand des Vermögens und der Schulden der Gruppenkläranlage zum 31. Dezember 2021 dar und ist nach den Vorgaben des § 18 GKZ und § 52 GemHVO gegliedert.

Die in der Vermögensrechnung (Bilanz) aufgeführten Posten wurden mit den jeweiligen Anschaffungs- und Herstellungskosten, reduziert um die linearen Abschreibungen auf Grundlage der amtlichen AfA-Tabellen des Bundesministeriums der Finanzen und der AfA-Tabelle für die öffentliche Verwaltung in Baden-Württemberg, angesetzt. Im Übrigen erfolgten Bilanzierung und Bewertung der Vermögensgegenstände auf Grundlage der Anlagenbuchhaltung des Abwasserzweckverbandes.

Die Bewertung der einzelnen Vermögensgegenstände wurde dabei gem. § 43 Abs. 1 GemHVO unter Berücksichtigung der Vereinfachungsregeln gem. § 38 GemHVO und dem Leitfaden zur Bilanzierung für Baden-Württemberg sowie dem Grundsatzbeschluss der Gemeinde Wiernsheim (vom Gemeinderat am 02. März 2016 beschlossen) durchgeführt. Es wurde vorsichtig und einzeln bewertet.

„Vom Anschaffungswert zum aktuellen Bilanzwert.“

Gem. § 46 Abs. 1 und 2 GemHVO sind ab dem Anschaffungs- und Herstellungszeitpunkt die Vermögensgegenstände abzuschreiben. Neu beschaffte oder selbst hergestellte Vermögensgegenstände wurden entsprechend der Vorgaben der GemHVO in der im Berichtsjahr gültigen Fassung in Verbindung mit dem Leitfaden zur Bilanzierung nach den Grundlagen des Neuen Kommunalen Haushalts- und Rechnungswesens (NKHR) in Baden-Württemberg bewertet und bilanziert. Selbst erstellte Anlagegüter sind mit ihren Herstellungskosten (Einzelkosten der Herstellung) und von Dritten bezogene Anlagegüter mit den Anschaffungskosten aktiviert worden. Immaterielle Vermögensgegenstände und Vermögensgegenstände des Sachvermögens, deren Nutzung zeitlich begrenzt ist, sind auf volle Monate abzuschreiben. Grundlage für die Ermittlung der Nutzungsdauer sind die Abschreibungstabellen, die im Leitfaden zur Bilanzierung veröffentlicht und unter Berücksichtigung der betriebsgewöhnlichen Nutzungsdauer fortgeschrieben wurden. Fremdkapitalzinsen oder kalkulatorische Eigenkapitalzinsen, welche auf den Zeitraum der Herstellung von Anlagegütern entfallen, wurden in die Herstellungskosten grundsätzlich nicht miteinbezogen.

An den zu Zeiten der kameralen Rechnungslegung und der Erstellung der Eröffnungsbilanz gewählten Bilanzierungs- und Bewertungsmethoden wurde unverändert festgehalten.

Anhang zum Jahresabschluss

„Ohne Inventur keine Bilanz.“

Zur Bewertung des unbeweglichen Vermögens (Grundstücke und Gebäude) sowie der beweglichen Vermögensgegenstände des Sachvermögens wurde eine Buchinventur durchgeführt. Gemäß der Dienstanweisung von Herrn Bürgermeister Oehler vom 23. Februar 2017 gilt bei solchen die Wertgrenze von 410,- € (ohne Umsatzsteuer). Die Bewertungen wurden wirklichkeitsgetreu vorgenommen.

Anhang zum Jahresabschluss

Feststellung, Aufgliederung und Verwendung des Jahresergebnisses

nach § 95 GemO

Stufen der Ergebnisverwendung und des Haushaltsausgleichs ¹⁾	Ergebnis des Haushaltsjahres		vorgetragene Fehlbeträge des ordentlichen Ergebnisses aus dem			Rücklagen aus Überschüssen des		Basis- kapital	
	Sonder- ergebnis	Ordentliches Ergebnis	Vorjahr	zweitvorange- gangenen Jahr	drittvorange- gangenen Jahr	ordentlichen Ergebnisses	Sonder- ergebnisses		
	EUR ²⁾								
	1	2	3	4	5	6	7		8
1	Ergebnis des Haushaltsjahres bzw. Anfangsbestände	0,00	0,00	0,00	0,00	0,00	0,00	0,00	1.197.018,14
2	Abdeckung vorgetragener Fehlbeträge aus dem ordentlichen Ergebnis		0,00	0,00	0,00	0,00			
3	Zuführung eines Überschusses des ordentlichen Ergebnisses zur Rücklage aus Überschüssen des ordentlichen Ergebnisses		0,00				0,00		
4	Verrechnung eines Fehlbetragsanteils des ordentlichen Ergebnisses auf das Basiskapital nach Art. 13 Abs. 6 des Gesetzes zur Reform des Gemeindehaushaltsrechts		0,00						0,00
5	Ausgleich eines Fehlbetrags des ordentlichen Ergebnisses durch Entnahme aus der Rücklage aus Überschüssen des ordentlichen Ergebnisses		0,00				0,00		
6	Ausgleich eines Fehlbetrags des ordentlichen Ergebnisses durch einen Überschuss des Sonderergebnisses	0,00	0,00						
7	Zuführung eines Überschusses des Sonderergebnisses zur Rücklage aus Überschüssen des Sonderergebnisses	0,00						0,00	
8	Ausgleich eines Fehlbetrags des Sonderergebnisses durch Entnahme aus der Rücklage aus Überschüssen des Sonderergebnisses	0,00						0,00	
9	Ausgleich eines Fehlbetrags des ordentlichen Ergebnisses durch Entnahme aus der Rücklage aus Überschüssen des Sonderergebnisses		0,00					0,00	
10	Vorträge nicht gedeckter Fehlbeträge des ordentlichen Ergebnisses des Haushaltsjahres sowie aus Vorjahren in das Folgejahr		0,00	0,00	0,00				
11	Verrechnung eines aus dem drittvorangegangenen Jahr vorgetragenen Fehlbetrags mit dem Basiskapital					0,00			0,00
12	Verrechnung eines Fehlbetrags des Sonderergebnisses mit dem Basiskapital	0,00							0,00
13	vorläufige Endbestände						0,00	0,00	1.197.018,14
14	Umbuchung aus den Ergebnisrücklagen in das Basiskapital nach § 23 Satz 3 GemHVO								0,00
15	Endbestände						0,00	0,00	1.197.018,14

Anhang zum Jahresabschluss

Entwicklung der Liquidität zum 31. Dezember 2021

nach § 53 Abs. 2 Nr. 5 GemHVO

Nr.	Einzahlungs - und Auszahlungsarten	Finanzrechnung	
		Vorjahr EUR	Rechnungsjahr EUR
		1	2
1	Zahlungsmittelbestand zum Jahresbeginn	12.226,80	26.815,63
2	+/- Zahlungsmittelüberschuss/ - bedarf der Ergebnisrechnung (§ 50 i.V.m. § 3 Nr. 17 GemHVO)	103.280,06	-35.448,28
3	+/- Finanzierungsmittelüberschuss/ - bedarf aus Investitionstätigkeit (§ 50 i.V.m. § 3 Nr. 31 GemHVO)	-207.737,70	-536.180,26
4	+/- Finanzierungsmittelüberschuss/ - bedarf aus Finanzierungstätigkeit (§ 50 i.V.m. § 3 Nr. 35 GemHVO)	119.654,36	550.629,96
5	+/- Überschuss oder Bedarf aus haushaltsunwirksamen Einzahlungen und Auszahlungen (§ 50 Nr. 39 GemHVO)	-607,89	217,49
6	= Endbestand an Zahlungsmitteln am Jahresende (§ 50 Nr. 42 GemHVO)	26.815,63	6.034,54
7 a	+ Sonstige Einzahlungen aus Kassenmitteln zum Jahresende	0,00	0,00
7 b	+ Investmentzertifikate, Kapitalmarktpapiere, Geldmarktpapiere und sonstige Wertpapiere	0,00	0,00
7 c	+ Forderungen aus Liquiditätsbeziehungen zu verbundenen Unternehmen, Beteiligungen und Sondervermögen	0,00	0,00
8 a	- Bestand an Kassenkrediten zum Jahresende	0,00	0,00
8 b	- Verbindlichkeiten aus Liquiditätsbeziehungen zu verbundenen Unternehmen, Beteiligungen und Sondervermögen	0,00	0,00
9	= liquide Eigenmittel zum Jahresende	26.815,63	6.034,54
10	- übertragene Ermächtigungen für Auszahlungen (§ 21 GemHVO)	0,00	0,00
11	+ nicht in Anspruch genommene Kreditermächtigungen (auch aus Vorjahren) für Investitionen und Investitionsfördermaßnahmen	0,00	0,00
12	+ übertragene Ermächtigungen für Investitionszuwendungen, Investitionsbeiträge und ähnliche Entgelte für Investitionstätigkeit (§ 21 Abs. 1, § 3 Nr. 18, 19 GemHVO)	0,00	0,00
13	= bereinigte liquide Eigenmittel zum Jahresende	26.815,63	6.034,54
14	- davon: für zweckgebundene Rücklagen gebunden	0,00	0,00
15	- für sonstige bestimmte Zwecke gebunden	0,00	0,00
16	= bereinigte liquide Eigenmittel zum Jahresende ohne gebundene Mittel	26.815,63	6.034,54
17	nachrichtlich: Mindestliquidität (§ 22 Abs. 2 GemHVO)	0,00	0,00

Vorbelastungen künftiger Haushaltsjahre

nach § 53 Abs. 2 Nr. 7 GemHVO

Art der Vorbelastung	Wert ¹⁾ in Euro
Bis einschließlich 31. Dezember 2021 in Anspruch genommene Verpflichtungsermächtigungen	0,00 €

1) Stand zum 31.12.2021

Verbandsmitglieder des Abwasserzweckverbandes Glattbach und Kreuzbach
zum 31. Dezember 2021

Verbandsversammlung des Abwasserzweckverbandes

Glattbach und Kreuzbach 2019 – 2024

Mitglied

Stellvertreter(in)

Mühlacker:

- | | | |
|----|-------------------------------|------------------|
| 1. | Bürgermeister Winfried Abicht | |
| 2. | Günter Bächle | Ulrich Hagenbuch |
| 3. | Dr. Ulrike Fuchs | Jürgen Metzger |

Wiernsheim:

- | | | |
|----|--------------------------------|-----------------|
| 1. | Bürgermeister Karlheinz Oehler | |
| 2. | Harald Pflüger | Jörg Blessing |
| 3. | Marcel Kühn | Gerhard Hudak |
| 4. | Jürgen Idziok | Walter Ruppert |
| 5. | Holger Janowsky | Frank Bäuerle |
| 6. | Kevin Gillé | Natalie Schuler |

Verbandsvorsitzender: Bürgermeister Karlheinz Oehler

Stellvertretender Verbandsvorsitzender: Bürgermeister Winfried Abicht

Geschäftsführer/in: Matthias Enz bis 30.04.2021; Marina Christian seit 01.05.2021

V. Rechenschaftsbericht gemäß § 54 GemHVO

Rechenschaftsbericht zum 31. Dezember 2021

Die Haushaltssatzung mit Haushaltsplan für das Haushaltsjahr 2021 wurde von der Verbandsversammlung des Abwasserzweckverbandes Gruppenkläranlage Glattbach und Kreuzbach in der öffentlichen Sitzung am 24. Februar 2021 beschlossen. Mit Erlass vom 22. April 2021 hat das Landratsamt Enzkreis als Rechtsaufsichtsbehörde die Gesetzmäßigkeit der Haushaltssatzung 2021 bestätigt und den Gesamtbetrag der vorgesehenen Kreditaufnahmen i.H.v. 730.000,-- € genehmigt. Eine Nachtragshaushaltssatzung mit Nachtragshaushaltsplan war im Haushaltjahr 2021 nicht erforderlich.

Rückblickend war das Jahr 2021 weitestgehend ohne Komplikationen oder größere Störungen verlaufen. Wie im Jahr zuvor wurde weiterhin die Reduzierung des erheblichen Sanierungs- und Investitionsstaus priorisiert, welcher über viele Jahre hinweg aufgelaufen war. Neben der Generalsanierung des RÜB Serres wurden zudem vorbereitende Planungsleistungen für die Erweiterung der Biologie in Anspruch genommen. Aufgrund der seinerzeitigen Hochwasserereignisse sowie den defekten mechanischen Drosseln an unseren Regenüberlaufbecken Wiernsheim, Serres und Pinache, wurde die Planung (Leistungsphase 1-3) zur Sanierung der Regenüberlaufbecken durch eine Eilentscheidung des seinerzeitigen Verbandsvorsitzenden vorzeitig in Auftrag gegeben.

Im konsumtiven Bereich waren Mehraufwendungen bei den Unterhaltungskosten für bewegliches Anlagevermögen und den Geschäftsaufwendungen zu verzeichnen. Letzteres lässt sich insbesondere auf die gestiegenen Strompreise zurückführen. Die Entsorgungskosten für den Klärschlamm lagen im Jahr 2021 unterhalb der Vorjahreswerte. Die übrigen Planansätze verliefen weitestgehend im vorgegebenen Rahmen.

Ergebnisrechnung

Die Ergebnisrechnung des Jahres 2021 schloss mit einem Gesamtvolumen von ca. 762.851,-- € (Vorjahr 2020: 740.263,-- €) ab. Die Ausgaben liegen somit knapp 30.000 € über den Planansätzen.

Das Abrechnungsvolumen im abwasserspezifischen Betriebsaufwand (Kostenstelle 53800000) lag bei rund 757.197,-- € und damit ca. 34.000,-- € über den Planansätzen. Nachfolgend nun ein genauerer Blick auf die einzelnen Finanzpositionen, insbesondere auf die größeren Abweichungen zwischen Haushaltsplan und Jahresrechnung 2021.

Rechenschaftsbericht

Die gesamten Personalkosten bezifferten sich auf ca. 146.225,-- € und lagen damit knapp 6.000,-- € unter den veranschlagten Planansätzen.

Die Unterhaltungsaufwendungen betrugen im Jahr 2021 insgesamt 85.000,-- € (Vorjahr 2020: 110.000,-- €). Größere Kosten fielen hierbei für die Ertüchtigung der Heizung im Betriebsgebäude, die Einrichtung und Anbindung neu beschaffter Messensoren an die Zentrale in Großglattbach, sowie die Instandsetzung sämtlicher Pumpen und Bauteile an diversen Betriebsvorrichtungen an. Darüber hinaus umfassten diese Positionen insbesondere die jährlichen Wartungs- und Reparaturkosten für technische Geräte und Maschinen auf der gesamten Kläranlage (z. B. Gastank, BHKW,...). Zudem fielen einige kleinere Ersatzbeschaffungen von Maschinen und Geräten mit einem Einzelwert unter 410,-- € (netto) an.

Die Bewirtschaftungskosten für Heiz-/Brennstoffe, Reinigung, Wasser/Abwasser und Sonstiges beliefen sich auf rund 20.000,-- € (Planansatz: 25.000,-- €).

Bei der Fahrzeughaltung lag man mit Ausgaben i.H.v. rund 12.000,-- € knapp 2.000,-- € über dem veranschlagten Planansatz.

Die Kosten für den Betriebsstrom und die Laborausgaben sind unter den „besonderen Verwaltungsaufwendungen“ zu finden und lagen bei Gesamtkosten von 69.300,-- € exakt im Rahmen der Planansätze. Der Fremdstrombezug betrug insgesamt 226.432,73 kWh (Vorjahr: 231.111,25 kWh). Im Jahr 2021 wurden vom BHKW 113.265 kWh (Jahr 2020: 105.146 kWh) erzeugt, was einem Anteil von 33,34 % entspricht. Damit liegt der Gesamtstrombedarf bei 339.697,73 kWh. Mit der produzierten Strommenge kann man auch in diesem Jahr zufrieden sein.

Die Aufwendungen für sonstige Leistungen lagen bei 94.000,-- € gegenüber Planansätzen von 100.000,-- € und somit 6.000,-- € unter dem angesetzten Wert. Hierunter fällt als größter Posten insbesondere die Klärschlamm Entsorgung für rund 28.000,-- € (Vorjahr: 57.000,-- €). Die jährlich anfallenden Kosten für die Klärschlammpressung und Verwertung desselbigen auf der Kläranlage in Karlsruhe bezifferten sich zudem auf knapp 36.372,85 €. Insgesamt wurden bei fünf (2020: sechs) Presskampagnen rund 2.230 m³ Nassschlamm gepresst und hieraus 430,769 t gepresster und entwässerter Schlamm nach Karlsruhe geführt.

Bei den Aufwendungen für Steuern und Versicherungen (Ansatz 2021: 31.000,-- €) wurden rund 50.000,-- € verausgabt. Grund hierfür war die verspätete nachträgliche Aufforderung zur Entrichtung

Rechenschaftsbericht

der Abwasserabgabe 2018 und 2019 für das Einleiten von Schmutzwasser. Die Erstattung der Verwaltungs- (2.000,-- €) und Betriebskosten für den Klärwärter der Kläranlage Iptingen an die Gemeinde Wiernsheim lagen mit 36.396 € nahezu exakt im Planansatz von 35.000,-- €. Der Abschreibungsaufwand betrug insgesamt knapp 155.800,-- €.

Auf der Einnahmeseite schlugen die Auflösungserträge der passivierten Zuschüsse mit knapp 34.900,-- € zu Buche. Dabei handelt es sich um bereits vereinnahmte Investitionszuwendungen, welche parallel mit derselben Nutzungsdauer wie der angelegte (immaterielle) Vermögensgegenstand abgeschrieben werden. Zur Abdeckung der Aufwendungen in der Kostenstelle 53800000 war zudem eine Betriebskostenumlage i.H.v. 696.738,82 € (Planansatz: 656.700,-- €) erforderlich. Die anteilige Zuordnung auf die Verbandspartner Wiernsheim (578.562,92 €) und Mühlacker (118.175,90 €) erfolgte satzungsgemäß im Verhältnis der veranlagten Abwassermengen des Abrechnungsjahres 2020.

In der Kostenstelle 61200000 (allgemeine Finanzwirtschaft) lagen die Zinsaufwendungen mit 5.648,72 € rund 56,49 Prozent unter den Planansätzen.

Finanzrechnung

Die investive Finanzrechnung des Haushaltsjahres 2021 schloss mit einem Investitionsvolumen i.H.v. rund 543.000,-- € ab. Investitionsschwerpunkte waren neben der (Ersatz-)Beschaffung von beweglichem Anlagevermögen > 410,-- € netto (Einzelwert) wie Pumpen, Schläuche oder kleinere Maschinen, der Einbau eines neuen Eingangstors samt angrenzender Umzäunung (35.000,-- €), Betonsanierung im Regenüberlaufbecken in Serres (1. + 2. AZ: 275.000,-- €), die Ertüchtigung der Heizung im Betriebsgebäude (10.000,-- €), die Installation einer neuen SPS und Anbindung einer Durchflussmessung ans Netzwerk der Zentrale (35.000,-- €), sowie der Einbau eines neuen Schaltschranks im Rechengebäude (1. AZ: 50.000,-- €). Aufgrund von Lieferschwierigkeiten konnte diese Maßnahme 2021 nicht fertiggestellt werden und zieht sich daher voraussichtlich bis Mitte/Ende 2022.

Neben den Investitionen ergaben Tilgungsleistungen aus bestehenden Krediten i.H.v. rund 49.400,-- €. Für die Finanzierung der Investitions- und Tilgungsleistungen wurde eine Kreditaufnahme in Höhe von 600.000,-- € getätigt. Der Zahlungsmittelbestand (Liquidität) der haushaltsrelevanten Finanzierungsmittel verringerte sich zum Jahresende um knapp 20.780,-- €. Insgesamt lag er bei 6.034,54 € und ist damit rund 23 Prozent geringer als im Vorjahr. Allerdings ist diese Größe nicht

Rechenschaftsbericht

sonderlich relevant für den Abwasserverband, da sich dieser nahezu ausschließlich über die Umlagen der beiden Verbandspartner finanziert.

Sonstige allgemeine Bemerkungen

Da die Umlagen von den beiden Verbandspartnern nur nach Bedarf abgerufen werden, ist die Liquidität des Abwasserzweckverbandes nie sonderlich hoch. Darüber hinaus gilt grundsätzlich es festzuhalten, dass im Bereich der Abwasserbeseitigung nahezu immer Sanierungsbedarf besteht, sei es im technischen, maschinellen oder baulichen Bereich. Mit großer Sicherheit werden in den kommenden Jahren in allen Bereichen (Klärwerk, Regenüberlaufbecken, Nachklärteiche) hohe Sanierungs- und Investitionskosten auf den Abwasserzweckverband zukommen.

Die Verbindlichkeiten summierten sich zum Jahresende auf 1.265.848,46 €. Dies entsprach einer Pro-Kopf-Verschuldung von 155,- € (2020: 102,- €; 2019: 92,- €). Im Klärbereich gilt es allerdings zu beachten, dass es rentierliche Schulden sind. Die Finanzierung der Tilgungsleistungen erfolgt über die erwirtschafteten Abschreibungen, welche inklusive der zu erbringenden Zinszahlungen voll in die Abwassergebühren einfließen und damit finanziert werden.

Auf die beigefügten Unterlagen zum Jahresabschluss 2021 wird noch ergänzend verwiesen.

Wiernsheim, den 09. Oktober 2023

Marina Christian

VI. Anlagen zum Anhang gemäß § 55 GemHVO

Anlagen zum Anhang

Vermögensübersicht

nach § 55 Abs. 1 GemHVO

Buchungskreis	Vermögen	Stand des Vermögens zum 01.01. des Haushaltsjahres ²⁾	Vermögensveränderungen					Stand des Vermögens am 31.12. des Haushaltsjahres (Summe Sp. 2 bis 6)
			Vermögenszugänge im Haushaltsjahr	Vermögensabgänge im Haushaltsjahr	Umbuchungen im Haushaltsjahr	Zuschreibungen im Haushaltsjahr	Abschreibungen im Haushaltsjahr	
1000		-Euro-	-Euro-	-Euro-	-Euro-	-Euro-	-Euro-	-Euro-
	1	2	3	4	5 ¹⁾	6	7	8
	Lizenzen	418,88	0,00	0,00	0,00	0,00	-104,72	314,16
	DV-Software	2.488,24	2.975,00	0,00	0,00	0,00	-1.019,68	4.443,56
	Sonst. Immater. Verm.	15.968,38	0,00	0,00	0,00	0,00	-987,73	14.980,65
	1. Immaterielle Vermögensgegenstände	18.875,50	2.975,00	0,00	0,00	0,00	-2.112,13	19.738,37
	2. Sachvermögen (ohne Vorräte)	2.276.973,54	535.573,09	0,00	0,00	0,00	-153.641,07	2.658.905,56
	Grünflächen Gr. + B.	0,00	0,00	0,00	0,00	0,00	0,00	0,00
	Grünflächen Aufwuchs	0,00	0,00	0,00	0,00	0,00	0,00	0,00
	Ackerland	0,00	0,00	0,00	0,00	0,00	0,00	0,00
	Wald, Forsten Gr. + B.	0,00	0,00	0,00	0,00	0,00	0,00	0,00
	Wald, Forsten, Aufwuchs	0,00	0,00	0,00	0,00	0,00	0,00	0,00
	Sonst.unbeb.Grundst.	0,00	0,00	0,00	0,00	0,00	0,00	0,00
	2.1 Unbebaute Grundstücke und Grundstücksgleiche Rechte	0,00	0,00	0,00	0,00	0,00	0,00	0,00
	Grundst. + Wohnbauten	0,00	0,00	0,00	0,00	0,00	0,00	0,00
	Geb. Aufb.Bv. Wohnb.	0,00	0,00	0,00	0,00	0,00	0,00	0,00
	Grundst. soz. Einr.	0,00	0,00	0,00	0,00	0,00	0,00	0,00
	Geb. A. Bv. Soz. Einr.	0,00	0,00	0,00	0,00	0,00	0,00	0,00
	Grundst. mit Schulen	0,00	0,00	0,00	0,00	0,00	0,00	0,00
	Grundst. Kultur, Sport	0,00	13.207,21	0,00	0,00	0,00	-388,45	12.818,76
	GAB Kultur, Sport	0,00	0,00	0,00	0,00	0,00	0,00	0,00
	Grundst. sonst Geb.	0,00	0,00	0,00	0,00	0,00	0,00	0,00
	GAB sonst. Gebäude	0,00	0,00	0,00	0,00	0,00	0,00	0,00

Anlagen zum Anhang

	2.2 Bebaute Grundstücke und Grundstücksgleiche Rechte	0,00	13.207,21	0,00	0,00	0,00	-388,45	12.818,76
	Gr. + Boden Infrastrukturvermögen	70.742,00	0,00	0,00	0,00	0,00	0,00	70.742,00
	Brücken und Tunnel	0,00	0,00	0,00	0,00	0,00	0,00	0,00
	Mischwasserkanal	0,00	0,00	0,00	0,00	0,00	0,00	0,00
	Regenwasserkanal	0,00	0,00	0,00	0,00	0,00	0,00	0,00
	Schmutzwasserkanal	0,00	0,00	0,00	0,00	0,00	0,00	0,00
	Zuleitungssammler	571.373,44	0,00	0,00	0,00	0,00	-18.674,89	552.698,55
	Messeinrichtungen Ab.	34.221,60	0,00	0,00	0,00	0,00	-4.930,07	29.291,53
	Bauw. z. Abwasserablei.	120.012,96	0,00	0,00	0,00	0,00	-5.783,76	114.229,20
	Bauw. z. Abwasserreini.	578.732,52	53.550,00	0,00	0,00	0,00	-46.521,09	585.761,43
	Straßen, Wege, Plätze	17.430,48	0,00	0,00	0,00	0,00	-458,70	16.971,78
	Leitungsnetz	2.049,32	10.324,14	0,00	0,00	0,00	-195,97	12.177,49
	Speicheranlagen	236.431,63	29.606,00	0,00	0,00	0,00	-8.308,50	257.729,13
	HA-Anschlüsse	0,00	0,00	0,00	0,00	0,00	0,00	0,00
	Messeinrichtungen	5.946,22	17.086,35	0,00	0,00	0,00	-1.341,33	21.691,24
	Friedhöfe + Bestat.	0,00	0,00	0,00	0,00	0,00	0,00	0,00
	Sonst. Bauten Infrast.	5.726,00	19.844,66	0,00	0,00	0,00	-905,12	24.665,54
	2.3 Infrastrukturvermögen	1.642.666,17	130.411,15	0,00	0,00	0,00	-87.119,43	1.685.957,89
	Bauten fremdem Grund	0,00	0,00	0,00	0,00	0,00	0,00	0,00
	2.4 Bauten auf fremden Grundstücken	0,00	0,00	0,00	0,00	0,00	0,00	0,00
	Kunstgegenstände	0,00	0,00	0,00	0,00	0,00	0,00	0,00
	2.5 Kunstgegenstände, Kulturdenkmäler	0,00	0,00	0,00	0,00	0,00	0,00	0,00
	Fahrzeuge	26.291,38	0,00	0,00	0,00	0,00	-3.820,80	22.470,58
	LKW	0,00	0,00	0,00	0,00	0,00	0,00	0,00
	sonstige Fahrzeuge	4.817,99	0,00	0,00	0,00	0,00	-715,78	4.102,21
	Maschinen	6.490,70	3.199,99	0,00	0,00	0,00	-1.544,12	8.146,57
	Technische Anlagen	436.505,32	36.005,41	0,00	0,00	0,00	-41.966,98	430.543,75
	2.6 Maschinen, Technische Anlagen Fahrzeuge	474.105,39	39.205,40	0,00	0,00	0,00	-48.047,68	465.263,11
	Betriebsvorrichtung	45.940,43	2.508,40	0,00	0,00	0,00	-2.470,38	45.978,45
	Betr.- + Geschäftsaus.	95.296,24	22.629,23	0,00	0,00	0,00	-12.587,23	105.338,24
	Telekommunik. + EDV	10.500,07	0,00	0,00	0,00	0,00	-3.027,90	7.472,17
	Musikinstrumente	0,00	0,00	0,00	0,00	0,00	0,00	0,00
	2.7 Betriebs- und Geschäftsausstattung	151.736,74	25.137,63	0,00	0,00	0,00	-18.085,51	158.788,86
	AiB Hochbau	0,00	0,00	0,00	0,00	0,00	0,00	0,00
	AiB Tiefbau	8.465,24	275.341,84	0,00	0,00	0,00	0,00	283.807,08
	AiB Sonstige Baumaß.	0,00	35.344,17	0,00	0,00	0,00	0,00	35.344,17
	AiB (Altdatenübern.)	0,00	16.925,69	0,00	0,00	0,00	0,00	16.925,69

Anlagen zum Anhang

	2.8 Geleistete Anzahlungen Anlagen im Bau	8.465,24	327.611,70	0,00	0,00	0,00	0,00	336.076,94
	3. Finanzvermögen (ohne Forderungen und liquide Mittel)	0,00	0,00	0,00	0,00	0,00	0,00	0,00
	Ant. verb. Untern. s. Ant.	0,00	0,00	0,00	0,00	0,00	0,00	0,00
	3.1 Anteile an verbundenen Unternehmen	0,00	0,00	0,00	0,00	0,00	0,00	0,00
	Beteiligungen s. Ant.	0,00	0,00	0,00	0,00	0,00	0,00	0,00
	3.2 Sonstige Beteiligungen und Kapitaleinlagen in Zweckverbänden oder anderen kommunalen Zusammenschlüssen	0,00	0,00	0,00	0,00	0,00	0,00	0,00
	Akt. SoPo Inv. zu. Zw ec.	0,00	0,00	0,00	0,00	0,00	0,00	0,00
	Akt. SoPo Inv. zu. ü. Be.	0,00	0,00	0,00	0,00	0,00	0,00	0,00
	Sonst. Sonderposten	0,00	0,00	0,00	0,00	0,00	0,00	0,00
	AiB-SP (Altdateübern.)	0,00	0,00	0,00	0,00	0,00	0,00	0,00
	3.3 Sonderposten für geleistete Investitionszuschüsse	0,00	0,00	0,00	0,00	0,00	0,00	0,00
	SUMME	2.295.849,04	538.548,09	0,00	0,00	0,00	-155.753,20	2.678.643,93

1) In dieser Spalte werden Umgliederungen bereits vorhandener Vermögensgegenstände auf andere Positionen der Übersicht abgebildet (z. B. von Nr. 2.8 nach Fertigstellung nach Nr. 2.3)

2) entspricht Stand zum 31.12. des Vorjahres

Anlagen zum Anhang

Anlagenbestand zum 31. Dezember 2021

Auflistung aller erfassten Anlagen			
Anlageklasse	Bezeichnung	Anzahl	Wert
Immaterielle Vermögensgegenstände			
A 0510	Lizenzen	1	314,16 €
A 0520	DV-Software	3	4.443,56 €
A 0560	Sonst. immat. Verm.	1	14.980,65 €
SUMME		1	19.738,37 €
Grund + Boden + Aufwuchs			
A 1000	Grünflächen Grund + Boden	0	- €
A 1010	Grünflächen Aufwuchs	0	- €
A 1020	Ackerland	0	- €
A 1040	Wald, Forsten Grund + Boden	0	- €
A 1200	Grundstücken bei Wohnbauten	0	- €
A 1300	Grundstücke soz. Einrichtungen	0	- €
A 1400	Grundstücke mit Schulen	0	- €
A 1500	Grundstücke Kultur, Sport	0	- €
A 1600	Grundstücke sonst. Gebäude	0	- €
A 2000	Grund + Boden Infrastrukturvermögen	2	70.742,00 €
SUMME		2	70.742,00 €
Bebaute Grundstücke + Infrastrukturvermögen			
A 1250	Aufbauten bei Wohnbauten	0	- €
A 1350	Soz. Einrichtungen	0	- €
A 1550	Aufbauten Kultur + Sport	1	12.818,76 €
A 1650	Sonstige Gebäude	0	- €
A 2020	Brücken und Tunnel	0	- €
A 2080	Mischwasserkanal	0	- €
A 2100	Regenwasserkanal	0	- €
A 2120	Schmutzwasserkanal	0	- €
A 2140	Zuleitungssammler	4	552.698,55 €
A 2152	Messeinrichtungen Abwasser	7	29.291,53 €
A 2153	Bauwerke zur Abwasserableitung	1	114.229,20 €
A 2160	Bauwerke zur Abwasserreinigung	10	585.761,43 €
A 2180	Straßen, Wege, Plätze	1	16.971,78 €
A 2220	Leitungsnetz	3	12.177,49 €
A 2240	Hausanschlüsse	0	- €
A 2280	Messeinrichtungen	11	21.691,24 €
A 2340	Speicheranlagen	2	257.729,13 €
A 2360	Friedhöfe	0	- €
A 2380	Sonstige Bauten Infrastruktur	2	24.665,54 €
A 2500	Bauten auf fremden Grund	0	- €
SUMME		42	1.628.034,65 €
Bewegliches Sachvermögen			
A 3200	Fahrzeuge	2	22.470,58 €
A 3350	sonstige Fahrzeuge	2	4.102,21 €
A 3400	Maschinen	13	8.146,57 €
A 3450	Technische Anlagen	20	430.543,75 €
A 3500	Betriebsvorrichtungen	2	45.978,45 €
A 3550	Betriebs- u. Geschäftsausstattung	58	105.338,24 €
A 3600	Telekommunikation + EDV	3	7.472,17 €
SUMME		100	624.051,97 €
Betriebs- und Geschäftsausstattung			
A 4020	AiB Tiefbau	1	283.807,08 €
A 4030	AiB Sonstige Baumaß.	1	35.344,17 €
A 4100	AiB (Altdatenübern.)	1	16.925,69 €
SUMME		1	336.076,94 €
GESAMTSUMME		145	2.678.643,93 €

Übersicht über den Stand der Schulden zum 31. Dezember 2021

nach § 55 Abs. 2 GemHVO

Art der Schulden	am 01.01. des Haus- haltsjahres ¹⁾	zum 31.12. des Haus- haltsjahres	davon Tilgungszahlungen mit einem Zahlungsziel			Mehr (+) weniger (-) ⁵⁾
			bis zu 1 Jahr ²⁾	über 1 bis 5 Jahre ³⁾	mehr als 5 Jahre ⁴⁾	
EUR						
1	2	3	4	5	6	7
1.1 Anleihen	- €	- €	- €	- €	- €	- €
1.2 Verbindlichkeiten aus Krediten für Investitionen	715.218,50 €	1.265.848,46 €	57.256,77 €	299.358,00 €	909.233,69 €	550.629,96 €
1.2.1 Bund	- €	- €	- €	- €	- €	- €
1.2.2 Land	- €	- €	- €	- €	- €	- €
1.2.3 Gemeinden und Gemeindeverbände	- €	- €	- €	- €	- €	- €
1.2.4 Zweckverbände und dergleichen	- €	- €	- €	- €	- €	- €
1.2.5 Kreditinstitute	715.218,50 €	1.265.848,46 €	57.256,77 €	299.358,00 €	909.233,69 €	550.629,96 €
→ KfW #8931926	12.216,00 €	6.104,00 €	6.104,00 €	- €	- €	- 6.112,00 €
→ DG Hyp #3302194000	113.076,90 €	102.307,66 €	10.769,24 €	43.076,96 €	48.461,46 €	- 10.769,24 €
→ SPK Pf/Calw #6066981868	102.000,00 €	96.000,00 €	6.000,00 €	24.000,00 €	66.000,00 €	- 6.000,00 €

Anlagen zum Anhang

→ L-Bank #910.037492.3	326.950,00 €	308.510,00 €	18.440,00 €	73.760,00 €	216.310,00 €	- 18.440,00 €
→ SPK Pf/Calw #6070197845	160.975,60 €	152.926,80 €	8.048,80 €	32.195,20 €	112.682,80 €	- 8.048,80 €
→ DZ HYP AG #3325434300	- €	300.000,00 €	7.894,73 €	63.157,84 €	228.947,43 €	300.000,00 €
→ L-Bank #910.045232.7	- €	300.000,00 €	- €	63.168,00 €	236.832,00 €	300.000,00 €
1.2.6 sonstige Bereiche ⁶⁾	- €	- €	- €	- €	- €	- €
1.3 Kassenkredite	- €	- €	- €	- €	- €	- €
1.4. Verbindlichkeiten aus kreditähnlichen Rechtsgeschäften	- €	- €	- €	- €	- €	- €
1. Gesamtschulden Kernhaushalt	715.218,50 €	1.265.848,46 €	57.256,77 €	299.358,00 €	909.233,69 €	550.629,96 €

nachrichtlich:

Schulden der Sondervermögen mit Sonderrechnung (Angaben jeweils für einzelne Sondervermögen)⁷⁾

2.1 Anleihen	- €	- €	- €	- €	- €	- €
2.2 Verbindlichkeiten aus Krediten für Investitionen	- €	- €	- €	- €	- €	- €
2.3 Kassenkredite	- €	- €	- €	- €	- €	- €

Anlagen zum Anhang

2.4. Verbindlichkeiten aus kreditähnlichen Rechtsgeschäften	- €	- €	- €	- €	- €	- €
2. Gesamtschulden des Sondervermögens mit Sonderrechnung	- €	- €	- €	- €	- €	- €

Gesamtschulden von Kernhaushalt und Sondervermögen mit Sonderrechnung ^{7) 8)}

3.1 Anleihen	- €	- €	- €	- €	- €	- €
3.2 Verbindlichkeiten aus Krediten für Investitionen	715.218,50 €	1.265.848,46 €	57.256,77 €	299.358,00 €	909.233,69 €	550.629,96 €
3.3 Kassenkredite	- €	- €	- €	- €	- €	- €
3.4 Verbindlichkeiten aus kreditähnlichen Rechtsgeschäften	- €	- €	- €	- €	- €	- €
Zwischensumme 3.1 + 3.2 + 3.3. + 3.4	715.218,50 €	1.265.848,46 €	57.256,77 €	299.358,00 €	909.233,69 €	550.629,96 €
abzüglich Schulden zwischen Kernhaushalt und Sondervermögen mit Sonderrechnung	- €	- €	- €	- €	- €	- €
3. Konsolidierte Gesamtschulden	715.218,50 €	1.265.848,46 €	57.256,77 €	299.358,00 €	909.233,69 €	550.629,96 €

1) Entspricht Stand zum 31.12. des Vorjahres

2) Tilgungsraten im 1. Folgejahr

3) Tilgungsraten im 2. bis 5. Folgejahr

4) Tilgungsraten ab dem 6. Folgejahr

5) Spalte 3 minus Spalte 2

6) Entspricht den Bereichen "Gesetzliche Sozialversicherung", "Verbundene Unternehmen, Beteiligungen und Sondervermögen", "Sonstige öffentliche Sonderrechnungen", "Sonstiger inländischer Bereich" und "Sonstiger ausländischer Bereich" nach der Bereichsabgrenzung B

7) einschl. Sonderrechnungen nach § 59 GemHVO

Übersicht über den Stand der Rücklagen zum 31. Dezember 2021

Art der Rücklage	Stand zum 01.01. des Haushaltsjahres ¹⁾	Stand zum 31.12. des Haushaltsjahres
	EUR	
	1	2
1. Ergebnisrücklagen	0,00 €	0,00 €
1.1 Rücklagen aus Überschüssen des ordentlichen Ergebnisses	0,00 €	0,00 €
1.2 Rücklagen aus Überschüssen des Sonderergebnisses	0,00 €	0,00 €
2. Zweckgebundene Rücklagen	0,00 €	0,00 €
Rücklagen gesamt	0,00 €	0,00 €

1) Entspricht Stand zum 31.12. des Vorjahres

Forderungsübersicht

Art der Forderung ¹⁾	Gesamtbetrag zum 31.12.2021	Gesamtbetrag zum 31.12.2020	mehr (+) / weniger (-)
	EUR		
	1	2	3
1. Öffentlich-rechtliche Forderungen	232.408,41 €	120.005,57 €	112.402,84 €
1.1 Öffentlich-rechtliche Forderungen aus DL	232.408,41 €	120.005,57 €	112.402,84 €
1.2 Steuerforderungen	0,00 €	0,00 €	0,00 €
1.3 Übrige öffentlich-rechtliche Forderungen	0,00 €	0,00 €	0,00 €
2. Forderungen aus Transferleistungen	0,00 €	0,00 €	0,00 €
3. Privatrechtliche Forderungen	50,82 €	0,00 €	50,82 €
3.1 Privatrechtliche Forderungen aus LuL	0,00 €	0,00 €	0,00 €
3.2 Übrige privatrechtliche Forderungen	50,82 €	0,00 €	50,82 €
3.3 Vorsteuer	0,00 €	0,00 €	0,00 €
Summe aller Forderungen	232.459,23 €	120.005,57 €	112.453,66 €

1) Die Gliederung richtet sich nach der Bilanz

Anlagen zum Anhang

Rückstellungsspiegel

nach § 41 GemHVO

Art der Rückstellung ¹⁾	Stand der Rückstellung zum 31.12.2021	Begründung
	EUR	
1. Rückstellungen gem. §41 Abs. 1 GemHVO ²⁾	0,00 €	
1.1 Lohn- und Gehaltsrückstellungen	-	
1.2 Unterhaltsvorschussrückstellungen	-	
1.3 Stilllegungs- und Nachsorgerückstellungen für Abfalldeponien	-	
1.4 Gebührenüberschussrückstellungen		
1.5 Altlastenrückstellungen	-	
1.6 Rückstellungen für drohende Verpflichtungen aus Bürgschaften, Gewährleistungen und anhängigen Gerichtsverfahren	-	
2. Sonstige Rückstellungen gem. 41 Abs. 2 GemHVO ³⁾	0,00 €	
2.1 Rückstellungen im Rahmen von Steuerschuldverhältnissen	-	
2.2 Rückstellungen im Rahmen des Finanzausgleichs	-	
2.3 Rückstellungen aus drohenden Verpflichtungen aus Schadensersatzansprüchen	-	
2.4 Rückstellungen für drohende Verpflichtungen aus anhängigen Gerichtsverfahren	-	
2.5 Weitere sonstige Rückstellungen	-	
Summe aller Rückstellungen	0,00 €	

1) Die Gliederung der Rückstellungen richtet sich nach der Bilanzposition § 52 Abs. 4 Satz 3 GemHVO

2) Pflichtrückstellungen

3) Wahrrückstellungen

Festsetzung der Verbandsumlagen im Rechnungsjahr 2021

<u>1. Betriebskostenumlage (53800000.31820000):</u>			
Laut § 13 der Verbandssatzung wird die Betriebskostenumlage nachstehend festgesetzt:			
Abwassermengen entsprechend der Verbrauchsabrechnung 2020			
Im Verbandsgebiet	274.926	m ³ =	100%
davon Wiernsheim	228.295	m ³ =	83,0387%
davon Großglattbach	46.631	m ³ =	16,9613%
<u>Aufteilung:</u>			
Abzudeckender Abmangel im Verwaltungshaushalt			696.738,82 €
davon Wiernsheim	83,0387%		578.562,92 €
bereits geleistete Vorauszahlungen			<u>545.315,20 €</u>
Rest zur Zahlung			33.247,72 €
davon Mühlacker	16,9613%		118.175,90 €
bereits geleistete Vorauszahlungen			<u>111.384,80 €</u>
Rest zur Zahlung			6.791,10 €
<u>2. Zinsumlage (61200000.36120000):</u>			
Deckungsbedarf laut Jahresrechnung			5.648,72 €
davon Wiernsheim	83,0387%		4.690,62 €
bereits geleistete Vorauszahlungen			<u>8.303,87 €</u>
Rest zur Zahlung			-3.613,25 €
davon Mühlacker	16,9613%		958,10 €
bereits geleistete Vorauszahlungen			<u>1.696,13 €</u>
Rest zur Zahlung			-738,03 €
<u>3. Investitionskostenzuschuss</u>			
Aufteilung nach § 15 in Verbindung mit § 11 der Verbandssatzung:			
Deckungsbedarf laut Jahresrechnung			0,00 €
davon Wiernsheim 74,60 % =			<u>0,00 €</u>
davon Großglattbach 25,40 % =			<u>0,00 €</u>

Bilanzkennzahlen

1. Eigenkapitalquote

Die Eigenkapitalquote gibt an, wie hoch der Anteil des Eigenkapitals am Gesamtkapital ist. Je höher die Eigenkapitalquote des Zweckverbandes ist, desto unabhängiger ist er von Fremdkapitalgebern.

Berechnung:

$$\begin{aligned} \text{Eigenkapitalquote} &= \frac{\text{Eigenkapital}}{\text{Gesamtkapital}} * 100 \\ &= \frac{1.197.018,14 \text{ €}}{2.919.432,06 \text{ €}} * 100 \\ &= 41,01 \% \end{aligned}$$

2. Fremdkapitalquote

Die Fremdkapitalquote zeigt an, wie hoch der Anteil des Fremdkapitals am Gesamtkapital ist. Allgemein gilt, dass es umso besser ist, je geringer die Fremdkapitalquote des Zweckverbandes ist.

Berechnung:

$$\begin{aligned} \text{Fremdkapitalquote} &= \frac{\text{Fremdkapital}}{\text{Gesamtkapital}} * 100 \\ &= \frac{\text{Verbindlichkeiten} + \text{Rückstellungen}}{\text{Gesamtkapital}} * 100 \\ &= \frac{1.335.371,31 \text{ €} + 0,00 \text{ €}}{2.919.432,06 \text{ €}} * 100 \\ &= 45,74 \% \end{aligned}$$

3. Verschuldungsgrad

Der Verschuldungsgrad gibt Aufschluss über das Verhältnis von Fremdkapital und Eigenkapital. Ein Verschuldungsgrad von 100% bedeutet, dass sämtliches Fremdkapital genau durch das Eigenkapital gedeckt ist. Ein Wert von über 100% heißt hingegen, dass der Zweckverband mehr Schulden hat, als er Eigenkapital besitzt. Analog gilt für einen Wert von unter 100%, dass mehr als das gesamte Fremdkapital durch Eigenkapital gedeckt ist.

Berechnung:

$$\begin{aligned} \text{Verschuldungsgrad} &= \frac{\text{Fremdkapital}}{\text{Eigenkapital}} * 100 \\ &= \frac{\text{Verbindlichkeiten} + \text{Rückstellungen}}{\text{Eigenkapital}} * 100 \\ &= \frac{1.335.371,31 \text{ €} + 0,00 \text{ €}}{1.197.018,14 \text{ €}} * 100 \\ &= 111,56 \% \end{aligned}$$